

Municipiul Arad

Dare de

Seama

centralizata

31 martie 2018

trimestrul I 2018

BILANT
31.03.2018



pag: 1 - lei -


COD	DENUMIRE INDICATORI	SOLD LA INCEPUTUL PERIOADEI	SOLD LA SFARSITUL PERIOADEI
0100			
01003	1.Active fixe necorporale (ct.2030000+2050000+2060000+2080100+2080200+2330000-2800300-2800500-2800800-2900400-2900500-2900800-2930100*)	9.370.798	8.631.402
01004	2.Instalatii tehnice, mijloace de transport, animale, plantatii, mobilier, aparatura birotica si alte active corporale (ct.2130100+2130200+2130300+2130400+2140000+2310000-2810300-2810301-2810302-2810303-2810304-2810400-2910300-2910301-2910302-2910303-2910304-2910400-2930200*)	83.420.567	86.276.399
01005	3.Terenuri si cladiri (ct.2110100+2110200+2120101+2120102+2120201+2120301+2120401+2120501+2120601+2120901+2310000-2810100-2810200-2810201-2810202-2810203-2810204-2810205-2810206-2810207-2810208-2910100-2910200-2910201-2910202-2910203-2910204-2910205-2910206-2910207-2910208-2930200)	4.389.091.105	4.389.820.647
01007	5.Active financiare necurente (investitii pe termen lung) peste un an (ct.2600100+2600200+2600300+2650000+2670201+2670202+2670203+2670204+2670205+2670208-2960101-2960102-2960103-2960200), din care:	56.322.428	49.760.390
01008	Titluri de participare (ct.2600100+2600200+2600300-2960101-2960102-2960103)	44.917.879	44.917.879
01009	6.Creante necurente - sume ce urmeaza a fi incasate dupa o perioada mai mare de un an (ct.4110201+4110208+4130200+4280202+4610201+4610209-4910200-4960200) din care:	3.310.321	3.317.536
0101			
01010	Creante comerciale necurente - sume ce urmeaza a fi incasate dupa o perioada mai mare de un an (ct.4110201+4110208+4130200+4610201-4910200-4960200)	3.236.510	3.236.510
01015	7.TOTAL ACTIVE NECURENTE (rd.03+04+05+06+07+09)	4.541.515.219	4.537.806.374
01019	1.Stocuri (ct.3010000+3020100+3020200+3020300+3020400+3020500+3020600+3020700+3020800+3020900+3030100+3030200+3040100+3040200+3050100+3050200+3070000+3090000+3310000+3320000+3410000+3450000+3460000+3470000+3490000+3510100+3510200+3540100+3540500+3540600+3560000+3570000+3580000+3590000+3610000+3710000+3810000+/-3480000+/-3780000-3910000-3920100-3920200-3920300-3930000-3940100-3940500-3940600-3950100-3950200-3950300-3950400-3950600-3950700-3950800-3960000-3970000-3970100-3970200-3970300-3980000-4420803)	49.868.537	49.798.904
0102	IMPOZIT PE PROFIT		
01021	Creante din operatiuni comerciale, avansuri si alte decontari (ct.2320000+2340000+4090101+4090102+4110101+4110108+4130100+4180000+4250000+4280102+4610101+4610109+4730109**+4810101+4810102+4810103+4810900+4830000+4840000+4890101+4890301-4910100-4960100+5120800) din care:	3.827.731	6.064.226
01022	Creante comerciale si avansuri (ct.2320000+2340000+4090101+4090102+4110101+4110108+4130100+4180000+4610101-4910100-4960100),din care:	3.152.907	4.720.956
01023	Creante bugetare (ct.4310100**+4310200**+4310300**+4310400**+4310500**+4310600**+4310700**+4370100**+4370200**+4370300**		

COD	DENUMIRE INDICATORI	SOLD LA INCEPUTUL PERIOADEI	SOLD LA SFARSITUL PERIOADEI
	+4420400+4420802+4440000**+4460100**+4460200**+ 4480200+4610102+4610104+4630000+ 4640000+4650100+4650200 +4660401+4660402+4660500+4660900+4810101**+4810102**+ 4810103**+4810900**-4970000), din care:	22.874.264	88.196.441
01024	Creantele bugetului general consolidat (ct.4630000+4640000+4650100+ 4650200+4660401+4660402+4660500+4660900-4970000)	17.731.496	80.524.037
01025	Creante din operatiuni cu fonduri externe nerambursabile si fonduri de la buget (ct.4500100+4500300+4500501+4500502+4500503+4500504+ 4500505+4500700+4510100+4510300+4510500+4530100+4540100+ 4540301+4540302+4540501+4540502+4540503+4540504+4550100+ 4550301+4550302+4550303+4560100+4560303+4560309+4570100+ 4570201+4570202+4570203+4570205+4570206+4570209+4570301+ 4570302+4570309+4580100+4580301+4580302+4610103+4730103**+ 4740000+4760000), din care:	123.562	160.034
01026	Sume de primit de la Comisia Europeana (ct.4500100+4500300+ 4500501+4500502+4500503+4500504+4500505+4500700)	78.330	114.802
01027	Imprumuturi pe termen scurt acordate (ct.2670101+2670102+2670103+ 2670104+2670105+2670108+2670601+2670602+2670603+2670604+ 2670605+2670609+4680101+4680102+4680103+4680104+4680105+ 4680106+4680107+4680108+4680109+4690103+4690105+4690106+ 4690108+4690109)	2.016.520	17.913.469
0103	Total creante curente (rd.21+23+25+27)	28.842.077	112.334.170
01030	Conturi la trezorerie, casa in lei. (ct.5100000+5120101+5120501+5130101+ 5130301+5130302+5140101+5140301+5140302+5150101+5150103+5150 301 +5150500+5150600+5160101+5160301+5160302+5170101+5170301+51 70302 +5200100+5210100+5210300+5230000+5250101+5250102+5250301+52 50302 +5250400+5260000+5270000+5280000+5290101+5290201+5290301+52 90400 +5290901+5310101+5410101+5500101+5520000+5550101+5550400+55 70101 +5580101+5580201+5590101+5600101+5600300+5600401+5610101+56 10300 +5620101+5620300+5620401+5710100+5710300+5710400+5740101+57 40102 +5740301+5740302+5740400+5750100+5750300+5750400-7700000)	208.719.677	234.142.724
010331	Dobanda de incasat,alte valori,avansuri de trezorerie (ct.5180701+5320100+ 5320200+5320300+5320400+5320500+5320600+5320800+5420100)	1.514.462	1.175.344
01035	Conturi la institutii de credit, BNR, casa in valuta (ct.5110101+5110102+ 5120102+5120402+5120502+5130102+5130202+5140102+5140202+ 5150102+5150202+5150302+5160102+5160202+5170102+5170202+ 5290102+5290202+5290302+5290902+5310402+5410102+5410202+ 5500102+5550102+5550202+5570202+5580102+5580202+5580302+ 5580303+5590102+5590202+5600102+5600103+5600402+5610102+ 5610103+5620102+5620103+5620402)	1.126.344	977.518
0104	Total disponibilitati si alte valori (rd.33+33.1+35+35.1)	211.360.483	236.295.586

COD	DENUMIRE INDICATORI	SOLD LA INCEPUTUL PERIOADEI	SOLD LA SFARSITUL PERIOADEI
01042	6.Cheltuieli in avans (ct.4710000)	63.441	2.814
01045	7.TOTAL ACTIVE CURENTE (rd.19+30+31+40+41+41.1+42)	290.134.538	398.431.474
01046	8.TOTAL ACTIVE (rd.15+45)	4.831.649.757	4.936.237.848
0105			
01052	1.Sume necurente - sume ce urmeaza a fi platite dupa o perioada mai mare de un an (ct.2690200+4010200+4030200+4040200+4050200+4280201+4620201+4620209+5090000), din care:	63.835	67.073
01054	2.Imprumuturi pe termen lung (ct.1610200+1620200+1630200+1640200+1650200+1660201+1660202+1660203+1660204+1670201+1670202+1670203+1670208+1670209-1690200)	156.883.852	129.959.835
01055	3.Provizioane (ct.1510201+1510202+1510203+1510204+1510208)	6.817.740	6.817.740
01058	TOTAL DATORII NECURENTE (rd.52+54+55)	163.765.427	136.844.648
0106			
01060	1.Datorii comerciale, avansuri si alte decontari (ct.2690100+4010100+4030100+4040100+4050100+4080000+4190000+4620101+4620109+4730109+4810101+4810102+4810103+4810900+4830000+4840000+4890201+5090000+5120800), din care:	12.814.505	6.143.803
010601	Decontari privind incheiere executiei bugetului de stat din anul curent (ct.4890201)	2.696.775	
01061	Datorii comerciale si avansuri (ct.4010100+4030100+4040100+4050100+4080000+4190000+4620101), din care:	8.530.130	4.645.405
01062	2.Datorii catre bugete (ct.4310100+4310200+4310300+4310400+4310500+4310600+4310700+4370100+4370200+4370300+4400000+4410000+4420300+4420801+4440000+4460100+4460200+4480100+4550501+4550502+4550503+4620109+4670100+4670200+4670300+4670400+4670500+4670900+4730109+4810900),din care:	8.120.197	9.900.832
01063	Contributii sociale (ct.4310100+4310200+4310300+4310400+4310500+4310600+4310700+4370100+4370200+4370300)	4.509.386	5.943.752
01065	3.Datorii din operatiuni cu Fonduri externe nerambursabile si fonduri de la buget,alte datorii catre alte organisme internationale (ct.4500200+4500400+4500600+4510200+4510401+4510402+4510409+4510601+4510602+4510603+4510605+4510606+4510609+4520100+4520200+4530200+4540200+4540401+4540402+4540601+4540602+4540603+4550200+4550401+4550402+4550403+4550404+4550409+4560400+4580401+4580402+4580501+4580502+4590000+4620103+4730103+4760000)	78.842	120.358
0107			
01070	4.Imprumuturi pe termen scurt-sume ce urmeaza a fi platite intr-o perioada de pana la un an (ct.5180601+5180603+5180604+5180605+5180606+5180608+5180609+5180800+5190101+5190102+5190103+5190104+5190105+5190106+5190107+5190108+5190109+5190110+5190180+5190190)		17.894.383
01071	5.Imprumuturi pe termen lung - sume ce urmeaza a fi platite in cursul exercitiului curent (ct.1610100+1620100+1630100+1640100+1650100+1660101+1660102+1660103+1660104+1670101+1670102+1670103+1670108+1670109+1680100+1680200+1680300+1680400+1680500+1680701+1680702+1680703+1680708+1680709-1690100)	88.741	17.942.978
01072	6.Salariile angajatilor (ct.4210000+4230000+4260000+4270100+4270300+4280101)	8.570.976	9.952.521
01073	7.Alte drepturi cuvenite altor categorii de persoane (pensii, indemnizatii de		

COD	DENUMIRE INDICATORI	SOLD LA INCEPUTUL PERIOADEI	SOLD LA SFARSITUL PERIOADEI
	somaj, burse) (ct.4220100+4220200+4240000+4260000+4270200+ 4270300+4290000+4380000), din care:	1.104.950	1.205.106
01074	8.Venituri in avans (ct.4720000)	690.435	1.165.122
01075	9.Provizioane (ct.1510101+1510102+1510103+1510104+1510108)	2.381.230	2.381.230
01078	10.TOTAL DATORII CURENTE (rd.60+62+65+70+71+72+73+74+75)	33.849.876	66.706.333
01079	11.TOTAL DATORII (rd.58+78)	197.615.303	203.550.981
0108			
01080	12.ACTIVE NETE = TOTAL ACTIVE - TOTAL DATORII = CAPITALURI		
	PROPRII (rd.80=rd.46-79=rd.90)	4.634.034.454	4.732.686.867
01084	1.Rezerve, fonduri (ct.1000000+1010000+1020101+1020102+1020103+ 1030000+ 1040101+1040102+1040103+1050100+1050200+1050300+ 1050400+1050500+1060000+1320000+1330000)	4.268.621.145	4.272.907.604
01085	2.Rezultatul reportat (ct.1170000-sold creditor)	271.416.046	363.712.596
01087	4.Rezultatul patrimonial al exercitiului (ct.1210000-sold creditor)	93.997.263	96.066.667
0109			
01090	6.TOTAL CAPITALURI PROPRII (rd.84+85-86+87-88)	4.634.034.454	4.732.686.867

Conducatorul institutiei


Conducatorul compartimentului
financiar- contabil


CONTUL DE REZULTAT PATRIMONIAL

la data de 31.03.2018

cod 02

- lei-

Nr. Crt.	DENUMIREA INDICATORULUI	Cod rând	An precedent	An curent
A	B	C	1	2
I.	VENITURI OPERATIONALE	01	0	0
1.	Venituri din impozite, taxe, contribuții de asigurări și alte venituri ale bugetelor (ct. 7300100+7300200+7310100+7310200+7320100+7330000+7340000+7350100+7350200+7350300+7350400+7350500+7350600+7360100+7390000+7450100+7450200+7450300+7450400+7450500+7450900+7460100+7460200+7460300+7460900)	02	196.400.156	178.349.588
2.	Venituri din activități economice (ct.7210000+7220000+7510100+7510200+/-7090000)	03	4.023.829	4.184.692
3.	Finanțări, subvenții, transferuri (ct.7510500+7710000+7720100+7720200+7740100+7740200+7750000+7760000+7780000+7790101+7790109)	04	15.412.944	22.958.007
4.	Alte venituri operaționale (ct. 7140000+7180000+7500000+7510300+7510400+7810200+7810300+7810401+7810402+7770000)	05	8.782.947	10.308.463
	TOTAL VENITURI OPERAȚIONALE (rd.02+03+04+05)	06	224.619.876	215.800.750
II.	CHELTUIELI OPERAȚIONALE	07	0	0
1.	Salariile și contribuțiile sociale aferente angajaților (ct. 6410000+6420000+6450100+6450200+6450300+6450400+6450500+6450600+6450800+6460000+6470000)	08	40.785.665	17.366.580
2.	Subvenții și transferuri (ct. 6700000+6710000+6720000+6730000+6740000+6750000+6760000+6770000+6780000+6790000)	09	11.819.715	39.516.462
3.	Stocuri, consumabile, lucrări și servicii executate de terți (ct. 6010000+6020100+6020200+6020300+6020400+6020500+6020600+6020700+6020800+6020900+6030000+6060000+6070000+6080000+6090000+6100000+6110000+6120000+6130000+6140000+6220000+6230000+6240100+6240200+6260000+6270000+6280000+6290100)	10	16.811.215	16.722.839
4.	Cheltuieli de capital, amortizări și provizioane (ct. 6290200+6810100+6810200+6810300+6810401+6810402+6820101+6820109+6820200+6890100+6890200)	11	13.650.229	9.301.914
5.	Alte cheltuieli operaționale 6350000*+6350100+6540000+6580101+ 6580109)	12	709.173	7.113.464
	TOTAL CHELTUIELI OPERAȚIONALE (rd.08+09+10+11+12)	13	83.775.997	90.021.259
III.	REZULTATUL DIN ACTIVITATEA OPERAȚIONALĂ	14	0	0
	- EXCEDENT (rd.06- rd.13)	15	140.843.879	125.779.491
	- DEFICIT (rd.13- rd.06)	16	0	0

IV.	VENITURI FINANCIARE (ct. 7630000+7640000+7650100+7650200+7660000+7670000+7680000+7690000+7860300+7860400)	17	1.648.143	439.456
V.	CHELTUIELI FINANCIARE (ct. 6630000+6640000+6650100+6650200+6660000+6670000+6680000+6690000+6860300+6860400+6860800)	18	2.015.786	607.402
VI.	REZULTATUL DIN ACTIVITATEA FINANCIARĂ	19	0	0
	- EXCEDENT (rd.17- rd.18)	20	0	0
	- DEFICIT (rd.18- rd.17)	21	367.643	167.946
VII.	REZULTATUL DIN ACTIVITATEA CURENTĂ	22	0	0
	- EXCEDENT (rd.15+20-16-21)	23	140.476.236	125.611.545
	- DEFICIT (rd.16+21-15-20)	24	0	0
VIII.	VENITURI EXTRAORDINARE (ct.7910000)	25	94.538	0
IX.	CHELTUIELI EXTRAORDINARE (ct.6900000+6910000)	26	0	337.158
X.	REZULTATUL DIN ACTIVITATEA EXTRAORDINARĂ	27	0	0
	- EXCEDENT (rd.25-rd.26)	28	94.538	0
	- DEFICIT (rd.26-rd.25)	29	0	337.158
XI.	REZULTATUL PATRIMONIAL AL EXERCITIULUI (BRUT)	29.1	0	0
	- EXCEDENT (rd. 23+28-24-29)	29.2	140.570.774	125.274.387
	- DEFICIT (rd. 24+29-23-28)	29.3	0	0
	Cheltuieli cu impozitul pe profit (din ct. 6350000**, 6350200)	29.4	0	0
XII.	REZULTATUL PATRIMONIAL AL EXERCITIULUI (NET)	30	0	0
	- EXCEDENT (rd. 29.2 - rd.29.4)	31	140.570.774	125.274.387
	- DEFICIT (rd. 29.3 + rd.29.4)	32	0	0

*) Notă: Datele se preiau din contul 6350000 pentru coloana 1

**) Notă: Datele se preiau din contul 6350000 pentru coloana 1 la raportările trim. II și III cu sumele determinate potrivit prevederilor art. 13 alin. (2) lit. b) din Legea nr. 227/2015 privind Codul Fiscal.

eXpert Bugetar (c) Adl-Com SOFT 2018

CONDUCĂTORUL INSTITUȚIEI,
Gheorghe FALCA



DIRECTOR EXECUTIV,
Claudia GROZAVU

ȘEF SERVICIUL BUGEȚ,
Olimpia STOICA

CONTUL DE REZULTAT PATRIMONIAL

la data de 31.03.2018

02 BUGET LOCAL

cod 02

- lei-

Nr. Crt.	DENUMIREA INDICATORULUI	Cod rând	An precedent	An curent
A	B	C	1	2
I.	VENITURI OPERATIONALE	01	0	0
1.	Venituri din impozite, taxe, contribuții de asigurări și alte venituri ale bugetelor (ct. 7300100+7300200+7310100+7310200+7320100+7330000+7340000+7350100+7350200+7350300+7350400+7350500+7350600+7360100+7390000+7450100+7450200+7450300+7450400+7450500+7450900+7460100+7460200+7460300+7460900)	02	196.400.156	178.349.588
2.	Venituri din activități economice (ct.7210000+7220000+7510100+7510200+/-7090000)	03	2.244.693	2.302.470
3.	Finanțări, subvenții, transferuri (ct.7510500+7710000+7720100+7720200+7740100+7740200+7750000+7760000+7780000+7790101+7790109)	04	12.237.424	12.720.233
4.	Alte venituri operaționale (ct. 7140000+7180000+7500000+7510300+7510400+7810200+7810300+7810401+7810402+7770000)	05	8.668.004	10.086.773
	TOTAL VENITURI OPERAȚIONALE (rd.02+03+04+05)	06	219.550.277	203.459.064
II.	CHELTUIELI OPERAȚIONALE	07	0	0
1.	Salariile și contribuțiile sociale aferente angajaților (ct. 6410000+6420000+6450100+6450200+6450300+6450400+6450500+6450600+6450800+6460000+6470000)	08	38.060.443	13.729.834
2.	Subvenții și transferuri (ct. 6700000+6710000+6720000+6730000+6740000+6750000+6760000+6770000+6780000+6790000)	09	11.779.718	39.116.462
3.	Stocuri, consumabile, lucrări și servicii executate de terți (ct. 6010000+6020100+6020200+6020300+6020400+6020500+6020600+6020700+6020800+6020900+6030000+6060000+6070000+6080000+6090000+6100000+6110000+6120000+6130000+6140000+6220000+6230000+6240100+6240200+6260000+6270000+6280000+6290100)	10	14.668.627	14.205.653
4.	Cheltuieli de capital, amortizări și provizioane (ct. 6290200+6810100+6810200+6810300+6810401+6810402+6820101+6820109+6820200+6890100+6890200)	11	13.539.088	9.117.617
5.	Alte cheltuieli operaționale 6350000*+6350100+6540000+6580101+ 6580109)	12	706.651	7.080.552
	TOTAL CHELTUIELI OPERAȚIONALE (rd.08+09+10+11+12)	13	78.754.527	83.250.118
III.	REZULTATUL DIN ACTIVITATEA OPERAȚIONALĂ	14	0	0
	- EXCEDENT (rd.06- rd.13)	15	140.795.750	120.208.946
	- DEFICIT (rd.13- rd.06)	16	0	0

IV.	VENITURI FINANCIARE (ct. 7630000+7640000+7650100+7650200+7660000+7670000+7680000+7690000+7860300+7860400)	17	1.642.057	438.996
V.	CHELTUIELI FINANCIARE (ct. 6630000+6640000+6650100+6650200+6660000+6670000+6680000+6690000+6860300+6860400+6860800)	18	2.012.524	606.216
VI.	REZULTATUL DIN ACTIVITATEA FINANCIARĂ	19	0	0
	- EXCEDENT (rd.17- rd.18)	20	0	0
	- DEFICIT (rd.18- rd.17)	21	370.467	167.220
VII.	REZULTATUL DIN ACTIVITATEA CURENTĂ	22	0	0
	- EXCEDENT (rd.15+20-16-21)	23	140.425.283	120.041.726
	- DEFICIT (rd.16+21-15-20)	24	0	0
VIII.	VENITURI EXTRAORDINARE (ct. 7910000)	25	94.538	0
IX.	CHELTUIELI EXTRAORDINARE (ct. 6900000+6910000)	26	0	337.158
X.	REZULTATUL DIN ACTIVITATEA EXTRAORDINARĂ	27	0	0
	- EXCEDENT (rd.25-rd.26)	28	94.538	0
	- DEFICIT (rd.26-rd.25)	29	0	337.158
XI.	REZULTATUL PATRIMONIAL AL EXERCIȚIULUI (BRUT)	29.1	0	0
	- EXCEDENT (rd. 23+28-24-29)	29.2	140.519.821	119.704.568
	- DEFICIT (rd. 24+29-23-28)	29.3	0	0
	Cheltuieli cu impozitul pe profit (din ct. 6350000**, 6350200)	29.4	0	0
XII.	REZULTATUL PATRIMONIAL AL EXERCIȚIULUI (NET)	30	0	0
	- EXCEDENT (rd. 29.2 - rd.29.4)	31	140.519.821	119.704.568
	- DEFICIT (rd. 29.3 + rd.29.4)	32	0	0

*) Notă: Datele se preiau din contul 6350000 pentru coloana 1

***) Notă: Datele se preiau din contul 6350000 pentru coloana 1 la raportările trim. II și III cu sumele determinate potrivit prevederilor art. 13 alin (2) lit. b) din Legea nr. 227/2015 privind Codul Fiscal.

eXpert Bugetar (c) Adi-Com SOFT 2018

CONDUCĂTORUL INSTITUȚIEI,
Gheorghe FALCA




DIRECTOR EXECUTIV,
Claudia GROZAVU



ȘEF SERVICIUL BUGET,
Olimpia STOICA



CONTUL DE REZULTAT PATRIMONIAL

la data de 31.03.2018

06 CREDITE EXTERNE

cod 02

- lei-

Nr. Crt.	DENUMIREA INDICATORULUI	Cod rând	An precedent	An curent
A	B	C	1	2
I.	VENITURI OPERATIONALE	01	0	0
1.	Venituri din impozite, taxe, contribuții de asigurări și alte venituri ale bugetelor (ct. 7300100+7300200+7310100+7310200+7320100+7330000+7340000+7350100+7350200+7350300+7350400+7350500+7350600+7360100+7390000+7450100+7450200+7450300+7450400+7450500+7450900+7460100+7460200+7460300+7460900)	02	0	0
2.	Venituri din activități economice (ct.7210000+7220000+7510100+7510200+/-7090000)	03	0	0
3.	Finanțări, subvenții, transferuri (ct.7510500+7710000+7720100+7720200+7740100+7740200+7750000+7760000+7780000+7790101+7790109)	04	0	0
4.	Alte venituri operaționale (ct. 7140000+7180000+7500000+7510300+7510400+7810200+7810300+7810401+7810402+7770000)	05	0	0
	TOTAL VENITURI OPERAȚIONALE (rd.02+03+04+05)	06	0	0
II.	CHELTUIELI OPERAȚIONALE	07	0	0
1.	Salariile și contribuțiile sociale aferente angajaților (ct. 6410000+6420000+6450100+6450200+6450300+6450400+6450500+6450600+6450800+6460000+6470000)	08	0	0
2.	Subvenții și transferuri (ct. 6700000+6710000+6720000+6730000+6740000+6750000+6760000+6770000+6780000+6790000)	09	0	0
3.	Stocuri, consumabile, lucrări și servicii executate de terți (ct. 6010000+6020100+6020200+6020300+6020400+6020500+6020600+6020700+6020800+6020900+6030000+6060000+6070000+6080000+6090000+6100000+6110000+6120000+6130000+6140000+6220000+6230000+6240100+6240200+6260000+6270000+6280000+6290100)	10	0	0
4.	Cheltuieli de capital, amortizări și provizioane (ct. 6290200+6810100+6810200+6810300+6810401+6810402+6820101+6820109+6820200+6890100+6890200)	11	17.780	30.748
5.	Alte cheltuieli operaționale 6350000*+6350100+6540000+6580101+ 6580109)	12	0	0
	TOTAL CHELTUIELI OPERAȚIONALE (rd.08+09+10+11+12)	13	17.780	30.748
III.	REZULTATUL DIN ACTIVITATEA OPERAȚIONALĂ	14	0	0
	- EXCEDENT (rd.06- rd.13)	15	0	0
	- DEFICIT (rd.13- rd.06)	16	17.780	30.748

IV.	VENITURI FINANCIARE (ct. 7630000+7640000+7650100+7650200+7660000+7670000+7680000+7690000+7860300+7860400)	17	0	0
V.	CHELTUIELI FINANCIARE (ct. 6630000+6640000+6650100+6650200+6660000+6670000+6680000+6690000+6860300+6860400+6860800)	18	0	0
VI.	REZULTATUL DIN ACTIVITATEA FINANCIARĂ	19	0	0
	- EXCEDENT (rd.17- rd.18)	20	0	0
	- DEFICIT (rd.18- rd.17)	21	0	0
VII.	REZULTATUL DIN ACTIVITATEA CURENTĂ	22	0	0
	- EXCEDENT (rd.15+20-16-21)	23	0	0
	- DEFICIT (rd.16+21-15-20)	24	17.780	30.748
VIII.	VENITURI EXTRAORDINARE (ct.7910000)	25	0	0
IX.	CHELTUIELI EXTRAORDINARE (ct.6900000+6910000)	26	0	0
X.	REZULTATUL DIN ACTIVITATEA EXTRAORDINARĂ	27	0	0
	- EXCEDENT (rd.25-rd.26)	28	0	0
	- DEFICIT (rd.26-rd.25)	29	0	0
XI.	REZULTATUL PATRIMONIAL AL EXERCITIULUI (BRUT)	29.1	0	0
	- EXCEDENT (rd. 23+28-24-29)	29.2	0	0
	- DEFICIT (rd. 24+29-23-28)	29.3	17.780	30.748
	Cheltuieli cu impozitul pe profit (din ct. 6350000**, 6350200)	29.4	0	0
XII.	REZULTATUL PATRIMONIAL AL EXERCITIULUI (NET)	30	0	0
	- EXCEDENT (rd. 29.2 - rd.29.4)	31	0	0
	- DEFICIT (rd. 29.3 + rd.29.4)	32	17.780	30.748

*) Notă: Datele se preiau din contul 6350000 pentru coloana 1

**) Notă: Datele se preiau din contul 6350000 pentru coloana 1 la raportările trim. II și III cu sumele determinate potrivit prevederilor art 13 alin. (2) lit. b) din Legea nr. 227/2015 privind Codul Fiscal.

eXpert Bugetar (c) Adl-Com SOFT 2018

CONDUCĂTORUL INSTITUȚIEI,
Gheorghe FALCA



DIRECTOR EXECUTIV,
Claudia GROZAVU



ȘEF SERVICIUL BUGEȚ,
Olimpia STOICA



CONTUL DE REZULTAT PATRIMONIAL

la data de 31.03.2018

08 NERAMBURSABILE

cod 02

- lei-

Nr. Crt.	DENUMIREA INDICATORULUI	Cod rând	An precedent	An curent
A	B	C	1	2
I.	VENITURI OPERATIONALE	01	0	0
1.	Venituri din impozite, taxe, contribuții de asigurări și alte venituri ale bugetelor (ct. 7300100+7300200+7310100+7310200+7320100+7330000+7340000+7350100+7350200+7350300+7350400+7350500+7350600+7360100+7390000+7450100+7450200+7450300+7450400+7450500+7450900+7460100+7460200+7460300+7460900)	02	0	0
2.	Venituri din activități economice (ct.7210000+7220000+7510100+7510200+/-7090000)	03	0	0
3.	Finanțări, subvenții, transferuri (ct.7510500+7710000+7720100+7720200+7740100+7740200+7750000+7760000+7780000+7790101+7790109)	04	81.785	2.383
4.	Alte venituri operaționale (ct. 7140000+7180000+7500000+7510300+7510400+7810200+7810300+7810401+7810402+7770000)	05	0	0
	TOTAL VENITURI OPERAȚIONALE (rd.02+03+04+05)	06	81.785	2.383
II.	CHELTUIELI OPERAȚIONALE	07	0	0
1.	Salariile și contribuțiile sociale aferente angajaților (ct. 6410000+6420000+6450100+6450200+6450300+6450400+6450500+6450600+6450800+6460000+6470000)	08	9.267	14.875
2.	Subvenții și transferuri (ct. 6700000+6710000+6720000+6730000+6740000+6750000+6760000+6770000+6780000+6790000)	09	39.997	0
3.	Stocuri, consumabile, lucrări și servicii executate de terți (ct. 6010000+6020100+6020200+6020300+6020400+6020500+6020600+6020700+6020800+6020900+6030000+6060000+6070000+6080000+6090000+6100000+6110000+6120000+6130000+6140000+6220000+6230000+6240100+6240200+6260000+6270000+6280000+6290100)	10	266.979	65.822
4.	Cheltuieli de capital, amortizări și provizioane (ct. 6290200+6810100+6810200+6810300+6810401+6810402+6820101+6820109+6820200+6890100+6890200)	11	5.977	33.604
5.	Alte cheltuieli operaționale 6350000*+6350100+6540000+6580101+ 6580109)	12	0	0
	TOTAL CHELTUIELI OPERAȚIONALE (rd.08+09+10+11+12)	13	322.220	114.301
III.	REZULTATUL DIN ACTIVITATEA OPERAȚIONALĂ	14	0	0
	- EXCEDENT (rd.06- rd.13)	15	0	0
	- DEFICIT (rd.13- rd.06)	16	240.435	111.918

IV.	VENITURI FINANCIARE (ct. 7630000+7640000+7650100+7650200+7660000+7670000+7680000+7690000+7860300+7860400)	17	6.086	450
V.	CHELTUIELI FINANCIARE (ct. 6630000+6640000+6650100+6650200+6660000+6670000+6680000+6690000+6860300+6860400+6860800)	18	3.248	1.186
VI.	REZULTATUL DIN ACTIVITATEA FINANCIARĂ	19	0	0
	- EXCEDENT (rd.17- rd.18)	20	2.838	0
	- DEFICIT (rd.18- rd.17)	21	0	736
VII.	REZULTATUL DIN ACTIVITATEA CURENTĂ	22	0	0
	- EXCEDENT (rd.15+20-16-21)	23	0	0
	- DEFICIT (rd.16+21-15-20)	24	237.597	112.654
VIII.	VENITURI EXTRAORDINARE (ct.7910000)	25	0	0
IX.	CHELTUIELI EXTRAORDINARE (ct.6900000+6910000)	26	0	0
X.	REZULTATUL DIN ACTIVITATEA EXTRAORDINARĂ	27	0	0
	- EXCEDENT (rd.25-rd.26)	28	0	0
	- DEFICIT (rd.26-rd.25)	29	0	0
XI.	REZULTATUL PATRIMONIAL AL EXERCITIULUI (BRUT)	29.1	0	0
	- EXCEDENT (rd. 23+28-24-29)	29.2	0	0
	- DEFICIT (rd. 24+29-23-28)	29.3	237.597	112.654
	Cheltuieli cu impozitul pe profit (din ct. 6350000**, 6350200)	29.4	0	0
XII.	REZULTATUL PATRIMONIAL AL EXERCITIULUI (NET)	30	0	0
	- EXCEDENT (rd. 29.2 - rd.29.4)	31	0	0
	- DEFICIT (rd. 29.3 + rd.29.4)	32	237.597	112.654

*) Notă: Datele se preiau din contul 6350000 pentru coloana 1

**) Notă: Datele se preiau din contul 6350000 pentru coloana 1 la raportările trim. II și III cu sumele determinate potrivit prevederilor art. 13 alin (2) lit. b) din Legea nr. 227/2015 privind Codul Fiscal.

eXpert Bugetar (c) Adi-Com SOFT 2018

CONDUCĂTORUL INSTITUȚIEI,
Gheorghe FALCA




DIRECTOR EXECUTIV,
Claudia GROZAVU



ȘEF SERVICIUL BUGET,
Olimpia STOICA



CONTUL DE REZULTAT PATRIMONIAL

la data de 31.03.2018

10 VEN PRORII

cod 02

- lei-

Nr. Crt.	DENUMIREA INDICATORULUI	Cod rând	An precedent	An curent
A	B	C	1	2
I.	VENITURI OPERATIONALE	01	0	0
1.	Venituri din impozite, taxe, contribuții de asigurări și alte venituri ale bugetelor (ct. 7300100+7300200+7310100+7310200+7320100+7330000+7340000+7350100+7350200+7350300+7350400+7350500+7350600+7360100+7390000+7450100+7450200+7450300+7450400+7450500+7450900+7460100+7460200+7460300+7460900)	02	0	0
2.	Venituri din activități economice (ct.7210000+7220000+7510100+7510200+/-7090000)	03	1.779.136	1.882.222
3.	Finanțări, subvenții, transferuri (ct.7510500+7710000+7720100+7720200+7740100+7740200+7750000+7760000+7780000+7790101+7790109)	04	3.093.735	10.235.391
4.	Alte venituri operaționale (ct. 7140000+7180000+7500000+7510300+7510400+7810200+7810300+7810401+7810402+7770000)	05	114.943	221.690
	TOTAL VENITURI OPERAȚIONALE (rd.02+03+04+05)	06	4.987.814	12.339.303
II.	CHELTUIELI OPERAȚIONALE	07	0	0
1.	Salariile și contribuțiile sociale aferente angajaților (ct. 6410000+6420000+6450100+6450200+6450300+6450400+6450500+6450600+6450800+6460000+6470000)	08	2.715.955	3.621.871
2.	Subvenții și transferuri (ct. 6700000+6710000+6720000+6730000+6740000+6750000+6760000+6770000+6780000+6790000)	09	0	400.000
3.	Stocuri, consumabile, lucrări și servicii executate de terți (ct. 6010000+6020100+6020200+6020300+6020400+6020500+6020600+6020700+6020800+6020900+6030000+6060000+6070000+6080000+6090000+6100000+6110000+6120000+6130000+6140000+6220000+6230000+6240100+6240200+6260000+6270000+6280000+6290100)	10	1.875.609	2.451.364
4.	Cheltuieli de capital, amortizări și provizioane (ct. 6290200+6810100+6810200+6810300+6810401+6810402+6820101+6820109+6820200+6890100+6890200)	11	87.384	119.945
5.	Alte cheltuieli operaționale 6350000*+6350100+6540000+6580101+ 6580109)	12	2.522	32.912
	TOTAL CHELTUIELI OPERAȚIONALE (rd.08+09+10+11+12)	13	4.681.470	6.626.092
III.	REZULTATUL DIN ACTIVITATEA OPERAȚIONALĂ	14	0	0
	- EXCEDENT (rd.06- rd.13)	15	306.344	5.713.211
	- DEFICIT (rd.13- rd.06)	16	0	0


IV.	VENITURI FINANCIARE (ct. 7630000+7640000+7650100+7650200+7660000+7670000+7680 000+7690000+7860300+7860400)	17	0	10
V.	CHELTUIELI FINANCIARE (ct. 6630000+6640000+6650100+6650200+6660000+6670000+ 6680000+6690000+6860300+6860400+6860800)	18	14	0
VI.	REZULTATUL DIN ACTIVITATEA FINANCIARĂ	19	0	0
	- EXCEDENT (rd.17- rd.18)	20	0	10
	- DEFICIT (rd.18- rd.17)	21	14	0
VII.	REZULTATUL DIN ACTIVITATEA CURENTĂ	22	0	0
	- EXCEDENT (rd.15+20-16-21)	23	306.330	5.713.221
	- DEFICIT (rd.16+21-15-20)	24	0	0
VIII.	VENITURI EXTRAORDINARE (ct.7910000)	25	0	0
IX.	CHELTUIELI EXTRAORDINARE (ct.6900000+6910000)	26	0	0
X.	REZULTATUL DIN ACTIVITATEA EXTRAORDINARĂ	27	0	0
	- EXCEDENT (rd.25-rd.26)	28	0	0
	- DEFICIT (rd.26-rd.25)	29	0	0
XI.	REZULTATUL PATRIMONIAL AL EXERCITIULUI (BRUT)	29.1	0	0
	- EXCEDENT (rd. 23+28-24-29)	29.2	306.330	5.713.221
	- DEFICIT (rd. 24+29-23-28)	29.3	0	0
	Cheltuieli cu impozitul pe profit (din ct. 6350000**, 6350200)	29.4	0	0
XII.	REZULTATUL PATRIMONIAL AL EXERCITIULUI (NET)	30	0	0
	- EXCEDENT (rd. 29.2 - rd.29.4)	31	306.330	5.713.221
	- DEFICIT (rd. 29.3 + rd.29.4)	32	0	0

*) Notă: Datele se preiau din contul 6350000 pentru coloana 1

**) Notă: Datele se preiau din contul 6350000 pentru coloana 1 la raportările trim. II și III cu sumele determinate potrivit prevederilor art.13 alin. (2) lit. b) din Legea nr. 227/2015 privind Codul Fiscal.

eXpert Bugetar (c) Adl-Com SOFT 2018

CONDUCĂTORUL INSTITUȚIEI,
Gheorghe FALCA




DIRECTOR EXECUTIV,
Claudia GROZAVU



ȘEF SERVICIUL BUGEȚ,
Olimpia STOICA



CONTUL DE REZULTAT PATRIMONIAL

la data de 31.03.2018

BUGET DE STAT

cod 02

- lei-

Nr. Crt.	DENUMIREA INDICATORULUI	Cod rând	An precedent	An curent
A	B	C	1	2
I.	VENITURI OPERATIONALE	01	0	0
1.	Venituri din impozite, taxe, contribuții de asigurări și alte venituri ale bugetelor (ct. 7300100+7300200+7310100+7310200+7320100+7330000+7340000+7350100+7350200+7350300+7350400+7350500+7350600+7360100+7390000+7450100+7450200+7450300+7450400+7450500+7450900+7460100+7460200+7460300+7460900)	02	0	0
2.	Venituri din activități economice (ct.7210000+7220000+7510100+7510200+/-7090000)	03	0	0
3.	Finanțări, subvenții, transferuri (ct.7510500+7710000+7720100+7720200+7740100+7740200+7750000+7760000+7780000+7790101+7790109)	04	0	0
4.	Alte venituri operaționale (ct. 7140000+7180000+7500000+7510300+7510400+7810200+7810300+7810401+7810402+7770000)	05	0	0
	TOTAL VENITURI OPERAȚIONALE (rd.02+03+04+05)	06	0	0
II.	CHELTUIELI OPERAȚIONALE	07	0	0
1.	Salariile și contribuțiile sociale aferente angajaților (ct. 6410000+6420000+6450100+6450200+6450300+6450400+6450500+6450600+6450800+6460000+6470000)	08	1.323	28.822.830
2.	Subvenții și transferuri (ct. 6700000+6710000+6720000+6730000+6740000+6750000+6760000+6770000+6780000+6790000)	09	518.397	382.282
3.	Stocuri, consumabile, lucrări și servicii executate de terți (ct. 6010000+6020100+6020200+6020300+6020400+6020500+6020600+6020700+6020800+6020900+6030000+6060000+6070000+6080000+6090000+6100000+6110000+6120000+6130000+6140000+6220000+6230000+6240100+6240200+6260000+6270000+6280000+6290100)	10	9.548	0
4.	Cheltuieli de capital, amortizări și provizioane (ct. 6290200+6810100+6810200+6810300+6810401+6810402+6820101+6820109+6820200+6890100+6890200)	11	7.671	2.608
5.	Alte cheltuieli operaționale (6350000*+6350100+6540000+6580101+ 6580109)	12	0	0
	TOTAL CHELTUIELI OPERAȚIONALE (rd.08+09+10+11+12)	13	536.939	29.207.720
III.	REZULTATUL DIN ACTIVITATEA OPERAȚIONALĂ	14	0	0
	- EXCEDENT (rd.06- rd.13)	15	0	0
	- DEFICIT (rd.13- rd.06)	16	536.939	29.207.720

IV.	VENITURI FINANCIARE (ct. 7630000+7640000+7650100+7650200+7660000+7670000+7680 000+7690000+7860300+7860400)	17		0	0
V.	CHELTUIELI FINANCIARE (ct. 6630000+6640000+6650100+6650200+6660000+6670000+ 6680000+6690000+6860300+6860400+6860800)	18		0	0
VI.	REZULTATUL DIN ACTIVITATEA FINANCIARĂ	19		0	0
	- EXCEDENT (rd.17- rd.18)	20		0	0
	- DEFICIT (rd.18- rd.17)	21		0	0
VII.	REZULTATUL DIN ACTIVITATEA CURENTĂ	22		0	0
	- EXCEDENT (rd.15+20-16-21)	23		0	0
	- DEFICIT (rd.16+21-15-20)	24		536.939	29.207.720
VIII.	VENITURI EXTRAORDINARE (ct.7910000)	25		0	0
IX.	CHELTUIELI EXTRAORDINARE (ct.6900000+6910000)	26		0	0
X.	REZULTATUL DIN ACTIVITATEA EXTRAORDINARĂ	27		0	0
	- EXCEDENT (rd.25-rd.26)	28		0	0
	- DEFICIT (rd.26-rd.25)	29		0	0
XI.	REZULTATUL PATRIMONIAL AL EXERCIȚIULUI (BRUT)	29.1		0	0
	- EXCEDENT (rd. 23+28-24-29)	29.2		0	0
	- DEFICIT (rd. 24+29-23-28)	29.3		536.939	29.207.720
	Cheltuieli cu impozitul pe profit (din ct. 6350000**, 6350200)	29.4		0	0
XII.	REZULTATUL PATRIMONIAL AL EXERCIȚIULUI (NET)	30		0	0
	- EXCEDENT (rd. 29.2 - rd.29.4)	31		0	0
	- DEFICIT (rd. 29.3 + rd.29.4)	32		536.939	29.207.720

*) Notă: Datele se preiau din contul 6350000 pentru coloana 1


**) Notă: Datele se preiau din contul 6350000 pentru coloana 1 la raportările trim. II și III cu sumele determinate potrivit prevederilor art. 13 alin. (2) lit. b) din Legea nr. 227/2015 privind Codul Fiscal.

COD	DENUMIRE INDICATORI	Total	Casa ct. 5310101	Buget de stat ct. 5200100/7700000	Buget local ct. 5210100/7700000	Buget asigurari sociale de stat ct. 5250101+/5250102/7700000	Buget asigurari pentru somaj ct. 5740101+/5740102/7700000	Buget Fond national unic de asigurari sociale de sanatate ct. 5710100/7700000	Buget Fond pentru mediu ct. 5750100/7700000	Buget trezoreria statului ct. 5240100/7700000	Buget instituti publice finantate integral din venituri proprii ct. 5600101/7700000	Buget instituti publice finantate din venituri proprii si subvenții ct. 5610101/7700000	Buget activitati finantate din venituri proprii si buget activitati de privatizare ct. 5620101/7700000	Buget imprumuturi interne si externe ct. 5130101+/5140101+/5160101+/5170101/7700000	Buget fonduri externe nerambursabile (sursa D) ct. 5150103/7700000	Alte disponibilitati (ct.5XX)
0300																
03002	1. Incasari	169.524.575	25.751.253		123.134.069						10.427.506	1.903.542	1.903.542	1.279.079	8.914	7.020.212
03003	2. Plati	108.628.005	25.116.456	27.136.312	71.081.561						4.930.186	1.409.614	1.409.614	1.279.079	8.912	6.081.276
03004	3. Numerar net din activitatea operationala (rd.02-rd.03)	60.896.570	634.797	27.136.312	52.052.508						5.497.329	493.928	493.928	1.279.079	2	938.936
03006	1. Incasari	587.797			79.069											
03007	2. Plati	7.800.218			6.360.924						9.908			927.833		508.738
03008	3. Numerar net din activitatea de investitii (rd.06-07)	7.212.421			-6.281.855						-5.908			-927.833		505.423
0301																3.308
03010	1. Incasari	19.896.868			19.030.960							865.908	865.908			
03011	2. Plati	1.848.196			1.848.196											
03012	3. Numerar net din activitatea de finantare (rd.10-rd.11)	18.048.672			17.182.764											
03013	IV.CRESTEREA (DESCRETEREA) NETA DE NUMERAR SI ECHIVALENT DE NUMERAR (rd.04+rd.08+rd.12)	71.735.821	634.797	27.136.312	62.953.417						5.491.322	1.359.836	1.359.836	351.208	3	942.241
03014	V. NUMERAR SI ECHIVALENT DE NUMERAR LA INCEPUTUL ANULUI	208.719.677			202.696.778									1.279.079	36.062	1.470.035
030142	-sume utilizate din excedentul anului precedent/sume transferate din excedent la bugetul local/sume transferate din excedent pentru constituirea de depozite in trezorerie***	17.894.383			17.028.475											
030143	Sume transferate din disponibilul neutilizat la finele anului precedent***	1.279.079												1.279.079		
03015	VI.NUMERAR SI ECHIVALENT DE NUMERAR LA SFARSITUL PERIOADEI (rd.13+rd.14+rd.14.1-rd.14.2-rd.14.3)	261.579.036	634.797	27.136.312	248.621.720						5.491.322	3.711.653	3.711.653	351.208	36.062	2.412.276

Conducatorul institutiei

Conducatorul compartimentului financiar- contabil

Viza trezoreriei



[Signature]

[Signature]

MUNICIPIUL ARAD

B-dul Revoluției nr.75, cod fiscal 3519925,

tel:0257/281850, fax:0257/253842, email:pma@primariaarad.ro

cod 04 - banci

SITUATIA FLUXURILOR DE TREZORERIE
la data de 31.03.2018

Denumirea indicatorului	C ra	TOTAL	5310101	5310402	5xx	5120102	5120402	5150102	5150202	5290902	5500102	5520000
1. Incasari	02	1.946.241	0	18.622	1.927.619	34.660	23.355	78.728	19.046	1.756.655	15.175	0
2. Plati	03	2.094.542	0	18.621	2.075.921	24.803	17.185	49.250	62.470	1.756.655	165.558	0
3. Numerar net din activitatea operationala	04	-148.301	0	1	-148.302	9.857	6.170	29.478	-43.424	0	-150.383	0
1. Incasari	06	9.820	0	0	9.820	0	0	0	0	9.820	0	0
2. Plati	07	9.820	0	0	9.820	0	0	0	0	9.820	0	0
IV. Cresterea (descresterea) neta de numerar si echivalent de numerar	13	-148.301	0	1	-148.302	9.857	6.170	29.478	-43.424	0	-150.383	0
V. Numerar si echivalent de numerar la inceputul anului	14	1.126.344	0	0	1.126.344	2.315	0	42.241	816.300	0	265.488	0
Diferente de curs favorabile	15	37	0	0	37	0	23	0	14	0	0	0
3. Diferente de curs nefavorabile	16	562	0	1	561	0	221	0	340	0	0	0
Numerar si echivalent de numerar la sfirsitul anului	17	977.518	0	0	977.518	12.172	5.972	71.719	772.550	0	115.105	0

DIRECTOR EXECUTIV,
Claudia GROZAVU

CONDUCĂTORUL INSTITUȚIEI,
Gheorghe FALCĂ



.....

ȘEF SERVICIUL BUGET,
Olimpia STOICA

.....

MUNICIPIUL ARAD
B-dul Revoluției nr.75, cod fiscal 3519925,
tel:0257/281850, fax:0257/253842, email:pma@primariaarad.ro

cod 04 - banci

SITUATIA FLUXURILOR DE TREZORERIE
la data de 31.03.2018

Denumirea indicatorului	Cod rand	TOTAL	5310101	5310402	5xx
1. Incasari	02	1.946.241	0	18.622	1.927.619
2. Plati	03	2.094.542	0	18.621	2.075.921
3. Numerar net din activitatea operationala	04	-148.301	0	1	-148.302
1. Incasari	06	9.820	0	0	9.820
2. Plati	07	9.820	0	0	9.820
IV. Cresterea (descresterea) neta de numerar si echivalent de numerar	13	-148.301	0	1	-148.302
V. Numerar si echivalent de numerar la inceputul anului	14	1.126.344	0	0	1.126.344
Diferente de curs favorabile	15	37	0	0	37
3. Diferente de curs nefavorabile	16	562	0	1	561
Numerar si echivalent de numerar la sfirsitul anului	17	977.518	0	0	977.518

DIRECTOR EXECUTIV,
Claudia GROZAVU

CONDUCĂTORUL INSTITUȚIEI,
Gheorghe FALCĂ

ȘEF SERVICIUL BUGEȚ,
Olimpia STOICA



MUNICIPIUL ARAD

B-dul Revoluției nr.75, cod fiscal 3519925,

tel:0257/281850, fax:0257/253842, email:pma@primariaarad.ro

Anexa 14 b

DISPONIBIL DIN MIJLOACE CU DESTINATIE SPECIALA

la data de 31.03.2018

cod 05

-lei-

DENUMIREA INDICATORILOR	Nr. rd.	Disponibil la inceputul anului	Incasari	Plati	Disponibil la sfarsitul perioadei
A	B	1	2	3	4=1+2-3
TOTAL (rd.02 la 15)	01	291.529	15.175	169.812	136.892
-Sume primite ca donatii si sponsorizari (ct. 5500101, ct. 5500102/analitice distincte)	02	28.836	0	7.049	21.787
-Garantii materiale retinute gestionarilor conform Legii nr.22/1969 (ct. 5500101, ct. 5500102/analitice distincte)	03	112.248	15.175	12.557	114.866
-Sume primite din fondurile de contrapartida constituite potrivit legii (ct. 5500101, ct. 5500102/analitice distincte)	04	0	0	0	0
-Paza obstesca comunala (ct. 5500101, ct. 5500102/analitice distincte)	05	0	0	0	0
-Disponibil din fonduri cu destinatie speciala reprezentand alocatia pentru nou-nascuti conform Legii 416/2001 (ct. 5500101, ct. 5500102/analitice distincte)	06	0	0	0	0
-Disponibil din fonduri cu destinatie speciala reprezentand sprijin producatorilor agricoli conform O.U.G.nr. 72/2003 (ct. 5500101, ct. 5500102/analitice distincte)	07	0	0	0	0
-Sume primite din credite externe contractate de stat pentru finantarea Programului de pietruire a drumurilor comunale (ct. 5500101, ct. 5500102/analitice distincte)	08	0	0	0	0
-Sume primite din fondul de tezaur	09	X	X	X	X
-Sume primite din rezultatul execuției bugetare din anii precedenți (ct. 5500101, ct. 5500102/analitic distinct)	10	0	0	0	0
Alte disponibilitati cu destinatie speciala (ct. 5500101, ct. 5500102/analitice distincte)	11	150.445	0	150.206	239
Disponibil din sume alocate din venituri din privatizare conform O.G. nr. 31/2007 (ct. 5500101, ct. 5500102/analitice distincte)	12	0	0	0	0
- Ajutor financiar in echivalent a 100 euro acordat cadrelor didactice din invatamantul preuniversitar (ct. 5500101, ct. 5500102/analitice distincte)	13	0	0	0	0

Disponibil din cofinanțarea de la bugetul de stat (ct. 5500101, ct. 5500102/analitice distincte)	14	0	0	0	0
Disponibil al instituțiilor publice finanțate integral de la bugetul local, din sume indisponibilizate pe baza de titluri executorii (ct. 5500101, ct. 5500102/analitice distincte)	15	0	0	0	0

eXpert Bugetar (c) Adi-Com SOFT 2018

CONDUCĂTORUL INSTITUȚIEI,
Gheorghe FALCĂ



DIRECTOR EXECUTIV,
Claudia GROZAVU

ȘEF SERVICIUL BUGET,
Olimpia STOICA

MUNICIPIUL ARAD

B-dul Revoluției nr.75, cod fiscal 3519925,

tel:0257/281850, fax:0257/253842, email:pma@primariaarad.ro

Anexa 19 cod 10

**SITUAȚIA PLĂȚILOR EFECTUATE ȘI A SUMELOR DECLARATE PENTRU COTA-PARTE AFERENTĂ
CHELTUIELILOR FINANȚATE DIN FEN POSTADERARE**

Denumirea programului cu finantare UE/alti donatori	C ra	Plăți efectuate în anul curent de la titlul 56 și 58	din care:													din care:	
			Plăți efectuate pentru cota-parte FEN (alineat 02)	Sume in curs de solicitare la rambursare afere nte efectuate in anul curent	Sume in curs de solicitare la rambursare afere nte efectuate in anul curent in anii anteriori	Sume solicitate la rambursare afere nte efectuate in anul curent	Sume solicitate la rambursare afere nte efectuate in anul curent afate in curs de autoriz	Sume solicitate la rambursare afere nte efectuate in anii anteriori afate in curs de autoriz	Sume ambursate in anul curent	Sume ambursate in anii anteriori	Sume ambursate autorizate de autoritate de management in anul curent	Sume ambursate autorizate de autoritate de management in anii anteriori	Sume dedusa din solicitate la rambursare afere nte efectuate in anul curent	Sume dedusa din solicitate la rambursare afere nte efectuate in anii anteriori	Sume rezultate din nereguli afere nte efectuate in anul curent si anii anteriori	Sume rezultate din nereguli afere nte efectuate in anul curent	
Programul de cooperare elvetiano-roman vizand reducerea disparitatilor economice si sociale din cadrul Uniunii Europene extinse (56.25)	21	43.661	36.472	36.472	78.330	0	0	0	0	0	0	0	0	0	0	0	0
Alte facilitati si instrumente postaderare (58.16)	31	600	0	0	0	0	0	0	0	0	0	0	0	0	0	0	0
Total (cod 01 la 39.6)	40	44.261	36.472	36.472	78.330	0	0	0	0	0	0	0	0	0	0	0	0

DIRECTOR EXECUTIV,
Claudia GROZAVU

CONDUCĂTORUL INSTITUȚIEI,
Gheorghe FALCĂ

ȘEF SERVICIUL BUGEȚ,
Olimpia STOICA

MUNICIPIUL ARAD
B-dul Revoluției nr. 75, cod fiscal 3519925,
tel:0257/281850, fax:0257/253842, email:pma@primariaarad.ro

Anexa 27

SITUATIA PLATILOR EFECTUATE LA TITLUL 56
PROECETE CU FINANTARE DIN FONDURI EXTERNE NERAMBRUSABILE (FEN) POSTADERARE

Denumirea indicatorilor	Cod rand	01 - Buget de stat	02 - Buget local	03 - Bugetul asigurarilor sociale de stat	04 - Bugetul asigurarilor pentru somaj	05 - Bugetul fondului national unic de asigurari sociale de sanatate	15 - Bugetul institutiilor publice si activitatilor finantate integral din venituri proprii	08 - Bugetul fondurilor externe nerambursabile	06 - Bugetul creditelor externe	07 - Bugetul creditelor interne	?? - Bugetul institutiilor publice si activitatilor finantate integral sau partial din venituri proprii	?? - Bugetul institutiilor publice si activitatilor finantate integral din venituri proprii
1 Total plati (titlul VIII cod 56 + titlul X cod 58)	001	0	44.261	0	0	0	0	0	0	0	0	0
2 Total plati (titlul VIII cod 56 rd 3 la rd 10)	002	0	43.661	0	0	0	0	0	0	0	0	0
10 Active nefinanciare (titlul XIII)	010	0	43.661	0	0	0	0	0	0	0	0	0
11 Total plati (titlul X cod 58)	011	0	600	0	0	0	0	0	0	0	0	0
13 Bunuri si servicii (titlul II)	013	0	600	0	0	0	0	0	0	0	0	0

DIRECTOR EXECUTIV,
Claudia GROZAVU

CONDUCĂTORUL INSTITUȚIEI,
Gheorghe FALCĂ

ȘEF SERVICIUL BUGET,
Olimpia STOICA



PLATI RESTANTE
la data de *31 martie 2018*

DENUMIREA INDICATORILOR	Nr. rand	Sold la inceputul perioadei	Sold la finele perioadei	
			TOTAL	din care: Aferent sumelor angajate cu prevederi bugetare
PLAȚI RESTANTE-TOTAL, din care:	01		5.305	5.305
-sub 30 de zile	02		3.713	3.713
-peste 30 de zile	03		1.592	1.592
-peste 90 de zile	04		0	0
-peste 120 zile	05		0	0
-peste 1 an	06		0	0
PLAȚI RESTANTE-TOTAL SECȚIUNEA DE FUNCȚIONARE, din care:	150		1.592	1.592
-sub 30 de zile	151		0	0
-peste 30 de zile	152		1.592	1.592
-peste 90 de zile	153		0	0
-peste 120 zile	154		0	0
-peste 1 an	155		0	0
Plăți restante către furnizori, creditorii din operații comerciale (ct.401, ct.403, 462) din care:	160		1.592	1.592
-sub 30 de zile	161		0	0
-peste 30 de zile	162		1.592	1.592
-peste 90 de zile din care:	163		0	0
-(ct.462)	164		0	0
-peste 120 zile	165		0	0
-peste 1 an	166		0	0
Plăți restante față de bugetul general consolidat din care:	170		0	0
-sub 30 de zile	171		0	0
-peste 30 de zile	172		0	0
-peste 90 de zile	173		0	0
-peste 120 zile	174		0	0
-peste 1 an	175		0	0
Plăți restante față de salariați (drepturi salariale), (ct.421, ct.423, ct.426, ct.4271, ct.4273 ct.4281) din care:240	240		0	0
-sub 30 de zile	241		0	0
-peste 30 de zile	242		0	0
-peste 90 de zile	243		0	0
-din care ct.(4271+4273)	244		0	0
-peste 120 zile	245		0	0
-peste 1 an	246		0	0
Plăți restante față de alte categorii de persoane, (ct.4273, ct.429, ct.438) din care:	250		0	0
-sub 30 de zile :	251		0	0
-peste 30 de zile :	252		0	0

DENUMIREA INDICATORILOR	Nr. rand	Sold la inceputul perioadei	Sold la finele perioadei	
			TOTAL	Aferent sumelor angajate cu prevederi bugetare din care:
-peste 90 de zile din care:	253	0	0	0
-ct.(4273)	254	0	0	0
-ct.(429)	255	0	0	0
-ct.(438)	256	0	0	0
-peste 120 zile	257	0	0	0
-peste 1 an	258	0	0	0
Impunuturi nerambursate la scadență, (ct.1611, ct.1621, ct.1631, ct.1651, ct.1671, ct.169, ct.5192, ct.5195, ct.5196, ct.5197, ct.5198) din care:	270	0	0	0
-sub 30 de zile	271	0	0	0
-peste 30 de zile	272	0	0	0
-peste 90 de zile	273	0	0	0
-peste 120 zile	274	0	0	0
-peste 1 an	275	0	0	0
Dobânzi restante, din care: (aferente celor de la rd.270), (ct.1681, ct.1682, ct.1683, ct.1685, ct.1687, ct.5186) din care:	280	0	0	0
-sub 30 de zile	281	0	0	0
-peste 30 de zile	282	0	0	0
-peste 90 de zile	283	0	0	0
-peste 120 zile	284	0	0	0
-peste 1 an	285	0	0	0
Creditori bugetari (ct.467) din care:	290	0	0	0
-sub 30 de zile	291	0	0	0
-peste 30 de zile	292	0	0	0
-peste 90 de zile	293	0	0	0
-peste 120 zile	294	0	0	0
-peste 1 an	295	0	0	0
PLAȚI RESTANTE-TOTAL SECȚIUNEA DEZVOLTARE din care:	300	0	3.713	3.713
-sub 30 de zile	301	0	3.713	3.713
-peste 30 de zile	302	0	0	0
-peste 90 de zile	303	0	0	0
-peste 120 zile	304	0	0	0
-peste 1 an	305	0	0	0
Plăți restante către furnizori, creditori din operații comerciale (ct.404, ct.405+462) din care:	310	0	3.713	3.713
-sub 30 de zile	311	0	3.713	3.713
-peste 30 de zile	312	0	0	0
-peste 90 de zile din care:	313	0	0	0
-(ct.462)	314	0	0	0
-peste 120 zile	315	0	0	0
-peste 1 an	316	0	0	0
Impunuturi nerambursate la scadență, (ct.1611, ct.1621, ct.1631, ct.1651, ct.1671, ct.169, ct.5192, ct.5195, ct.5196, ct.5197, ct.5198) din care:	320	0	0	0

DENUMIREA INDICATORILOR	Nr. rand	Sold la inceputul perioadei	Sold la finele perioadei	
			TOTAL	Aferent sumelor angajate cu prevederi bugetare din care:
-sub 30 de zile	321	0	0	0
-peste 30 de zile	322	0	0	0
-peste 90 de zile	323	0	0	0
-peste 120 zile	324	0	0	0
-peste 1 an	325	0	0	0
Dobânzi restante, din care: (aferente celor de la rd.320), (cl.1681, cl.1682, cl.1683, cl.1685, cl.1687, cl.5186) din care 330	330	0	0	0
-sub 30 de zile	331	0	0	0
-peste 30 de zile	332	0	0	0
-peste 90 de zile	333	0	0	0
-peste 120 zile	334	0	0	0
-peste 1 an	335	0	0	0

DIRECTOR EXECUTIV,
Claudia GROZAVU

CONDUCĂTORUL INSTITUȚIEI,.....
Gheorghe FALCĂ

ȘEF SERVICIUL BUGEȚ,
Olimpia STOICA



II. Sinteza plășilor restante și arieratelor la data de 31.03.2018

- lei -

Nr. rd.	Explicație	Plăși restante		Plăși restante aferente programelor naționale		Plăși restante aferente fondurilor externe nerambursabile postaderare****)		Plăși restante aferente fondurilor externe nerambursabile preaderare (sursa 08/D)	
		total**)	din care anierate ***)	total	din care anierate	total	din care anierate	total	din care anierate
0		1	1	2	2	3	3	4	4
1	sold la finele lunii precedente	1.593	0	0	0	0	0	0	0
2	sold la finele perioadei	5.305	0	0	0	0	0	0	0
3	% diminuare anierate luna raportare *****) (rd3=1-rd2/rd1)	x	x	x	x	x	x	x	x

Expert Bugelar (c) Adl-Com SOFT 2018

- *) Se completează cu următoarele coduri
- 40 - pentru total plăși restante.
 - 42 - pentru plăși restante din bugetele locale (secțiune funcționare, secțiune dezvoltare)
 - 46 - pentru plăși restante din credite externe (secțiune dezvoltare)
 - 47 - pentru plăși restante din credite interne (secțiune dezvoltare)
 - 48 - pentru plăși restante din fonduri externe nerambursabile
 - 51 - pentru plăși restante ale instituțiilor publice finanțate integral din venituri proprii (secțiune funcționare, secțiune dezvoltare);
 - 53 - pentru plăși restante ale instituțiilor publice finanțate parțial din venituri proprii (secțiune funcționare, secțiune dezvoltare);
 - 54 - pentru plăși restante ale activităților finanțate integral din venituri proprii
- ** Sumele vor corespunde cu rd 1 din anexa 30b
- ***) Sumele vor corespunde cu rd 4 + 5 + 6 din anexa 30b.
- ****) Rd. 3 se completează numai pentru cod 51. Pentru îndeplinirea condiției prevăzute la art. 49 alin. (13^a) din Legea nr. 273/2006 privind finanțele publice locale, cu modificările și completările ulterioare, procentul calculat la rd. 3 coloana 1, 1 trebuie să fie mai mare de 3%.
- *****) Se vor cuprinde plășile restante care se suportă din bugetul local sau din bugetele instituțiilor publice finanțate integral sau parțial din venituri proprii, de subordonare locală, de la titlul de cheltuieli bugetare 56* Proiecte cu finanțare din fonduri externe nerambursabile (FEN) postaderare* și titlul 58 *Proiecte cu finanțare din fonduri externe nerambursabile aferente cadrului financiar 2014- 2020* cu excepția celor de la sursa 08/D.

CONducĂTORUL INStITUȚIEI,
 ȘteoRghe FALCĂ



DIRECTOR EXECUTIV,
 Claudia GROZAVU



ȘEF SERVICIUL BUDGET,
 Olimpia STOICA




PLAȚI RESTANTE
la data de 31 martie 2018

DENUMIREA INDICATORILOR	Nr. rand	Sold la începutul anului	Sold la finele perioadei	
			TOTAL	din care: Aferenți s umelor angajate cu prevederi bugetare
PLAȚI RESTANTE-TOTAL, din care:				
-sub 30 de zile	01	0	5.305	5.305
-peste 30 de zile	02	0	3.713	3.713
-peste 90 de zile	03	0	1.592	1.592
-peste 120 zile	04	0	0	0
-peste 1 an	05	0	0	0
-peste 1 an	06	0	0	0
PLAȚI RESTANTE-TOTAL SECȚIUNEA DE FUNCȚIONARE, din care:	150	0	1.592	1.592
-sub 30 de zile	151	0	0	0
-peste 30 de zile	152	0	1.592	1.592
-peste 90 de zile	153	0	0	0
-peste 120 zile	154	0	0	0
-peste 1 an	155	0	0	0
Plăți restante către furnizori, creditorii din operații comerciale (ct.401, ct.403, 462) din care:	160	0	1.592	1.592
-sub 30 de zile	161	0	0	0
-peste 30 de zile	162	0	1.592	1.592
-peste 90 de zile din care:	163	0	0	0
-(ct.462)	164	0	0	0
-peste 120 zile	165	0	0	0
-peste 1 an	166	0	0	0
Plăți restante față de bugetul general consolidat din care:	170	0	0	0
-sub 30 de zile	171	0	0	0
-peste 30 de zile	172	0	0	0
-peste 90 de zile	173	0	0	0
-peste 120 zile	174	0	0	0
-peste 1 an	175	0	0	0
Plăți restante față de salariați (drepturi salariale), (ct.421, ct.423, ct.426, ct.4271, ct.4273 ct.4281) din care:240	240	0	0	0
-sub 30 de zile	241	0	0	0
-peste 30 de zile	242	0	0	0
-peste 90 de zile	243	0	0	0
-din care ct.(4271+4273)	244	0	0	0
-peste 120 zile	245	0	0	0
-peste 1 an	246	0	0	0
Plăți restante față de alte categorii de persoane, (ct.4273, ct.429, ct.438) din care:	250	0	0	0
-sub 30 de zile :	251	0	0	0
-peste 30 de zile :	252	0	0	0

DENUMIREA INDICATORILOR	Nr. rand	Sold la inceputul anului	Sold la finele perioadei	
			TOTAL	Aferent sumelor angajate cu prevederi bugetare din care:
-peste 90 de zile din care:	253	0	0	0
-ct.(4273)	254	0	0	0
-ct.(429)	255	0	0	0
-ct.(438)	256	0	0	0
-peste 120 zile	257	0	0	0
-peste 1 an	258	0	0	0
Impunuturi nerambursate la scadență, (ct.1611, ct.1621, ct.1631, ct.1651, ct.1671, ct.169, ct.5192, ct.5195, ct.5196, ct.5197, ct.5198) din care:	270	0	0	0
-sub 30 de zile	271	0	0	0
-peste 30 de zile	272	0	0	0
-peste 90 de zile	273	0	0	0
-peste 120 zile	274	0	0	0
-peste 1 an	275	0	0	0
Dobânzi restante, din care: (aferente celor de la rd.270), (ct.1681, ct.1682, ct.1683, ct.1685, ct.1687, ct.5186) din care:	280	0	0	0
-sub 30 de zile	281	0	0	0
-peste 30 de zile	282	0	0	0
-peste 90 de zile	283	0	0	0
-peste 120 zile	284	0	0	0
-peste 1 an	285	0	0	0
Creditori bugetari (ct.467) din care:	290	0	0	0
-sub 30 de zile	291	0	0	0
-peste 30 de zile	292	0	0	0
-peste 90 de zile	293	0	0	0
-peste 120 zile	294	0	0	0
-peste 1 an	295	0	0	0
PLAȚI RESTANTE-TOTAL SECȚIUNEA DEZVOLTARE din care:	300	0	3.713	3.713
-sub 30 de zile	301	0	3.713	3.713
-peste 30 de zile	302	0	0	0
-peste 90 de zile	303	0	0	0
-peste 120 zile	304	0	0	0
-peste 1 an	305	0	0	0
Plăți restante către furnizori, creditori din operații comerciale (ct.404, ct.405+462) din care:	310	0	3.713	3.713
-sub 30 de zile	311	0	3.713	3.713
-peste 30 de zile	312	0	0	0
-peste 90 de zile din care:	313	0	0	0
-ct.(462)	314	0	0	0
-peste 120 zile	315	0	0	0
-peste 1 an	316	0	0	0
Impunuturi nerambursate la scadență, (ct.1611, ct.1621, ct.1631, ct.1651, ct.1671, ct.169, ct.5192, ct.5195, ct.5196, ct.5197, ct.5198) din care:	320	0	0	0

DENUMIREA INDICATORILOR	Nr. rand	Sold la inceputul anului	Sold la finele perioadei	
			TOTAL	din care: Aferent sumelor angajate cu prevederi bugetare
-sub 30 de zile	321	0	0	0
-peste 30 de zile	322	0	0	0
-peste 90 de zile	323	0	0	0
-peste 120 zile	324	0	0	0
-peste 1 an	325	0	0	0
Dobânzi restante, din care: (aferele celor de la rd.320), (ct.1681, ct.1682, ct.1683, ct.1685, ct.1687, ct.5186) din care 330	330	0	0	0
-sub 30 de zile	331	0	0	0
-peste 30 de zile	332	0	0	0
-peste 90 de zile	333	0	0	0
-peste 120 zile	334	0	0	0
-peste 1 an	335	0	0	0

DIRECTOR EXECUTIV,
Claudia GROZAVU

CONDUCĂTORUL INSTITUȚIEI,.....
Gheorghe FALCĂ

ȘEF SERVICIUL BUGEȚ,
Olimpia STOICA



II. Sinteza plășilor restante și arieratelor la data de 31.03.2018

- lei -

Nr. rd.	Explicație	Plăși restante		Plăși restante aferente programelor naționale		Plăși restante aferente fondurilor externe nerambursabile postaderare****)		Plăși restante aferente fondurilor externe nerambursabile preaderare (sursa 08/D)	
		total**)	din care arierate****)	total	din care arierate	total	din care arierate	total	din care arierate
	0	1	1 1	2	2 1	3	3 1	4	4 1
1	sold la finele lunii precedente	1.593	0	0	0	0	0	0	0
2	sold la finele perioadei	5.305	0	0	0	0	0	0	0
3	% diminuare arierate luna (raportare *****) (rd3=1*(d2/d1))	x	x	x	x	x	x	x	x

Export Bugetar (ej) Ad-Com SOFT 2018

*) Se completează cu următoarele coduri:

- 40 - pentru total plăși restante;
- 42 - pentru plăși restante din bugetele locale (secțiune funcționare, secțiune dezvoltare)
- 46 - pentru plăși restante din credite externe (secțiune dezvoltare)
- 47 - pentru plăși restante din credite interne (secțiune dezvoltare);
- 48 - pentru plăși restante din fonduri externe nerambursabile;
- 51 - pentru plăși restante ale instituțiilor publice finanțate integral din venituri proprii (secțiune funcționare, secțiune dezvoltare);
- 53 - pentru plăși restante ale instituțiilor publice finanțate parțial din venituri proprii (secțiune funcționare, secțiune dezvoltare);
- 54 - pentru plăși restante ale activităților finanțate integral din venituri proprii

**) Sumele vor corespunde cu rd. 1 din anexa 30b

****) Sumele vor corespunde cu rd. 4 + 5 + 6 din anexa 30b

*****) Rd. 3 se completează numai pentru cod 51. Pentru îndeplinirea condiției prevăzute la art. 49 alin. (13^{v8}) din Legea nr. 273/2006 privind finanțele publice locale, cu modificările și completările ulterioare, procentul calculat la rd. 3 coloana 1, 1 trebuie să fie mai mare de 3%.

*****) Se vor cuprinde plăși restante care se suportă din bugetul local sau din bugetele instituțiilor publice finanțate integral sau parțial din venituri proprii, de subordonare locală, de la titlul de cheltuieli bugetare 56* Proiecte cu finanțare din fonduri externe nerambursabile (FEN) postaderare" și titlul 58 "Proiecte cu finanțare din fonduri externe nerambursabile aferente cadrului financiar 2014- 2020" cu excepția celor de la sursa 08/D.

CONDUCTORUL INSTITUȚIEI,
Gheorghe FALCĂ




DIRECTOR EXECUTIV,
Claudia GROZAVU



ȘEF SERVICIUL BUCGET,
Olimpia STOICA



B-dul Revoluției nr.75, cod fiscal 3519925,
tel:0257/281850, fax:0257/253842, email:pma@primariaarad.ro

SITUAȚIA UNOR INDICATORI REFERITORI LA PROTECȚIA COPILULUI

SI A PERSOANELOR CU HANDICAP LA DATA DE

Denumire	Cod rd.	Numar
Copii aflați în familii substitutive	001	0
Copii protejați în :	002	0
Centre de plasament	003	0
Centre de primire a copilului în regim de urgență	004	0
Centre maternale	005	0
Persoane cu handicap instituționalizate în unități de protecție specială a persoanelor cu handicap	006	0
Asistenți personali pentru persoanele cu handicap	007	413
Indemnizații lunare acordate persoanelor cu handicap grav	008	997

DIRECTOR EXECUTIV,
Claudia GROZAVU

CONDUȚĂTORUL INSTITUȚIEI,.....
Gheorghe FALCĂ

ȘEF SERVICIUL BUGEȚ,
Olimpia STOICA



SITUAȚIA ACTIVELOR ȘI DATORIILOR FINANCIARE ALE INSTITUȚIILOR PUBLICE
DIN ADMINISTRAȚIA LOCALĂ la data de 31.03.2018

Nr. rând	DENUMIREA INDICATORILOR	lei		
		Cod rând	Sold la începutul anului	Sold la sfârșitul perioadei
A	ACTIVE FINANCIARE	C	1	2
		1	X	X
		X	X	X
A	NUMERAR SI DEPOZITE, din care:	2	X	X
A1	Numerar	3	X	X
	Numerar în lei în casieria instituțiilor publice locale și ale instituțiilor publice de subordonare locală. (ct.5310101)	4	0	634.797
	Disponibilități în lei ale instituțiilor publice locale și ale instituțiilor publice de subordonare locală, la trezorerii (ct.5120501+ct.5150101+ct.5150103+ct.5150500+ct.5150600+ct.5160101+ct.5160301+ct.5160302+ct.5170101+ct.5170301+ct.5170302+ct.5210100+ct.5210300+ct.5280000+ct.5290201+ct.5290301+ct.5290400+ct.5290901+ct.5500101+ct.5520000+ct.5550101+ct.5570101+ct.5580101+ct.5580201+ct.5600101+ct.5600300+ct.5610101+ct.5610300+ct.5620101+ct.5620300-ct.7700000), din care :	5	208.719.677	233.507.927
	Disponibilități în lei din împrumuturi interne și externe contractate de autoritățile administrației publice locale (ct.5160101)	5 1	0	1.279.079
	Fonduri externe nerambursabile preaderare	6	0	0
	Fonduri externe nerambursabile postaderare	7	0	0
	Total (în baze cash) (rd.04+05)	8	208.719.677	234.142.724
	Dobânzi de încasat aferente disponibilităților instituțiilor publice locale și ale instituțiilor publice de subordonare locală la trezorerii/disponibilităților din excedentele cumulate ale bugetelor locale și ale instituțiilor de subordonare locală (ct.5180701)	9	0	0
	Total (în baze accrua) (rd.08+09)	10	208.719.677	234.142.724
	Excedentele cumulate ale bugetelor locale (ct.5210300)	11	X	X
	Disponibilii din fondul de rulment	12	X	X
	Total (în baze cash) (rd.11)	13	X	X
	Dobânzi de încasat aferente disponibilităților din excedentele cumulate ale bugetelor locale și ale instituțiilor de subordonare locală (ct.5180701)	14	X	X
	Total (în baze accrua) (rd.13+14)	15	X	X
	Depozite constituite din fondul de rulment	16	X	X
	Dobânzi de încasat aferente depozitelor din fondul de rulment al instituțiilor publice locale	17	X	X
	Total (în baze accrua)(rd.16+17)	18	X	X
	Depozite ale instituțiilor publice (ct.5150301+ct.5600401+ct.5620401)	19	0	0
	Dobânzi de încasat aferente depozitelor instituțiilor publice locale și ale instituțiilor de subordonare locală la trezorerie (ct.5180701)	20	0	0
	Total (în baze accrua)(rd.19+20)	21	0	0
	Avansuri de trezorerie, acordate în lei (ct.5420100)	22	0	1.092
	Alte valori (ct.5320100+ct.5320200+ct.5320300+ct.5320400+ct.5320500+ct.5320600+ct.5320800)		1.514.462	1.174.252

B.2	Titluri pe termen lung, altele decât acțiuni și produse financiare derivate	85	X	X
	Titluri pe termen lung, altele decât acțiuni și produse financiare derivate de către administrația locală (instituțiile locale) și instituțiile de subordonare locală. Total (rd.87+rd.88+rd.89+rd.90), din care emise de:	86	0	0
	-Banca centrală (S.121)	87	0	0
	-Societăți care accepta depozite, exclusiv banca centrală (S.122)	88	0	0
	-Alți rezidenți (Alți intermediari financiari, exclusiv societățile de asigurare și fondurile de pensii, Auxiliari financiari, Societăți de asigurare, Fondurile de pensii) (S.125, S.126, S.128, S.129)	89	0	0
	-Nerezidenți (State membre și instituții și organisme ale Uniunii Europene, State nonmembre și organizații internaționale nerezidente ale Uniunii Europene) (S.21, S.22)	90	0	0
	Obligațiuni și alte titluri deținute în contul creațiilor bugetare (ct.2650000 - ct.2960200), Total (rd.92+rd.93+rd.94+rd.95+rd.96), din care emise de:	91	0	0
	-Banca centrală (S.121)	92	0	0
	-Societăți care accepta depozite, exclusiv banca centrală (S.122)	93	0	0
	-Alți rezidenți (Alți intermediari financiari, exclusiv societățile de asigurare și fondurile de pensii, Auxiliari financiari, Societăți de asigurare, Fondurile de pensii) (S.125, S.126, S.128, S.129)	94	0	0
	-Nerezidenți (State membre și instituții și organisme ale Uniunii Europene, State nonmembre și organizații internaționale nerezidente ale Uniunii Europene) (S.21, S.22)	95	0	0
	-Societăți nefinanciare (S.11)	96	0	0
	I Total (rd.86+91)	97	0	0
C	CREDITE ACORDATE, din care:	110	X	X
C1	Credite pe termen scurt - acordate	111	X	X
	Credite pe termen scurt acordate din bugetul local instituțiilor de subordonare locală. (ct.4680102) (S.1313)	112	0	0
D	ACTIUNI SI ALTE PARTICIPATII	120	X	X
	Acțiuni și alte titluri, exclusiv acțiuni ale organismelor de plasament colectiv	121	X	X
D.1	Acțiuni cotate (se includ și acțiunile deținute de instituțiile publice locale provenite din conversia creațiilor bugetare în acțiuni)	122	X	X
	Acțiuni cotate deținute de autoritățile locale la societăți nefinanciare (ct.2600100 - ct.2960101) (S.11)	123	0	0
	Acțiuni cotate deținute de autoritățile locale la societăți care accepta depozite, exclusiv banca centrală (ct.2600100 - ct.2960101) (S.122)	124	0	0
	Acțiuni cotate deținute de autoritățile locale la societăți de asigurări rezidente (Societăți de asigurare, Fondurile de pensii) (ct.2600100- ct.2960101) (S.128, S.129)	125	0	0
	Total (la val. ctb. netă = la valoarea de intrare mai puțin ajustările cumulate pentru pierderea de valoare) (rd.123+124+125)	126	0	0
D.2	Acțiuni necotate (se includ și acțiunile deținute de instituțiile publice locale provenite din conversia creațiilor bugetare în acțiuni)	130	X	X
	Acțiuni necotate deținute de autoritățile locale la societăți nefinanciare (ct.2600200- ct.2960102) (S.11)	131	44.917.879	44.917.879
	Acțiuni necotate deținute de autoritățile locale la societăți care accepta depozite, exclusiv banca centrală (ct.2600200 - ct.2960102) (S.122)	132	0	0
	Acțiuni necotate deținute de autoritățile locale la societăți de asigurări rezidente (Societăți de asigurare, Fondurile de pensii) (ct.2600200 - ct.2960102) (S.128, S.129)	133	0	0
	Total (la valoarea contabilă netă (la valoarea de intrare mai puțin ajustările cumulate pentru pierderea de valoare) (rd.131+132+133)	134	44.917.879	44.917.879
D.3	Alte participații	140	X	X
	Participațiile autorităților locale la alte societăți care nu sunt organizate pe acțiuni (regii autonome, srl, comandită, etc.) (ct.2600300 - ct. 2960103)	141	0	0
	Total (la valoarea de intrare mai puțin ajustările cumulate pentru pierderea de valoare)(rd.141)	142	0	0
E	ALTE CONTURI DE PRIMIT	155	X	X

E.1	Credite comerciale și avansuri acordate					
	Creanțele comerciale necurențele legate de livrări de bunuri și servicii de către autoritățile locale sau de instituții subordonate acestora (ct.4110201+ct.4110208+ct.4130200+ct.4610201 - ct.4910200 - ct.4960200)	157	3.236.510	3.236.510		
	Total (rd.158+159+160+164), din care:					
	-de la populație (gospodăriile populației) (S.14)	158	0	0		
	-de la societăți nefinanciare (S.11),	159	3.236.510	3.236.510		
	-de la instituțiile publice, din care: (rd.161+162+163)	160	0	0		
	- Administrația centrală (exclusiv fondurile de securitate socială) (S.1311)	161	0	0		
	- Administrația locală (exclusiv fondurile de securitate socială) (S.1313)	162	0	0		
	- Fonduri de securitate socială (S.1314)	163	0	0		
	-de la nerezidenți (S21,S22)	164	0	0		
	Creanțele comerciale curente legate de livrări de bunuri și servicii de către autoritățile locale sau de instituții subordonate acestora (ct.2320000+ct.2340000+ct.4090101+ct.4090102+ct.4110101+ ct.4110108+ ct.4130100+ct.4180000+ct.4610101 - ct.4910100 - ct.4960100). Total (rd.166+167+168+172), din care de la :	165	3.152.907	4.720.956		
	- de la gospodăriile populației (S.14)	166	2.281.425	2.497.628		
	- de la societăți nefinanciare (S.11).	167	871.482	2.223.328		
	-de la instituțiile publice, din care: (rd.169+170+171)	168	0	0		
	- Administrația centrală (exclusiv fondurile de securitate socială) (S.1311)	169	0	0		
	- Administrația locală (exclusiv fondurile de securitate socială) (S.1313)	170	0	0		
	- Fonduri de securitate socială (S.1314)	171	0	0		
	-din care:creanțele unițiilor sanitare cu paturi față de Casele de Sănătate	171.1	0	0		
	-de la nerezidenți (State membre și instituții și organisme ale Uniunii Europene, State nonmembre și organizații internaționale rezidente ale Uniunii Europene) (S.21, S.22)	172	0	0		
E.2	Alte conturi de primit, exclusiv creanțele comerciale și avansurile	175	X	X		
	Creanțe ale bugetului local (ct.4640000 -ct. 4970000). Total (rd.177+178+179+183), din care:	176	17.731.496	80.524.037		
	-de la gospodăriile populației (S.14)	177	16.338.263	35.148.773		
	-de la societăți nefinanciare (S.11),	178	1.393.233	45.377.264		
	-de la instituțiile publice, din care: (rd.180+181+182)	179	0	0		
	- Administrația centrală (exclusiv fondurile de securitate socială) (S.1311)	180	0	0		
	- Administrația locală (exclusiv fondurile de securitate socială) (S.1313)	181	0	0		
	- Fonduri de securitate socială (S.1314)	182	0	0		
	-de la nerezidenți (State membre și instituții și organisme ale Uniunii Europene, State nonmembre și organizații internaționale rezidente ale Uniunii Europene) (S.21, S.22)	183	0	0		
	Creanțe ale fondului de risc (ct.4610109+ct.4610209)	184	0	0		
	Total creanțe (rd.176+184)	185	17.731.496	80.524.037		
	Creanțe din operațiuni cu fonduri externe nerambursabile de la Comisia Europeană / alți donatori	190	0	0		
	Suma de primit de la Autoritățile de Certificare / Autoritățile de Management /Agențiile de Plăți - FONDURI EXTERNE NERAMBURSABILE POSTADERARE (ct.4580301)	191	25.709	25.709		
	Suma de primit de la Autoritățile de Certificare/ Autoritățile de Management / Agențiile de Plăți - FONDURI DE LA BUGET (ct.4580302)	192	0	0		
	Suma solicitate la rambursare aferente fondurilor externe nerambursabile postaderare în curs de virare la buget (ct.8077000)	193	0	0		
	Suma de primit de la Comisia Europeană/alți donatori reprezentând venituri ale bugetului general consolidat -FONDURI EXTERNE NERAMBURSABILE POSTADERARE (ct.4500504+ct.4500505). Total, din care: (rd.195+196)	194	78.330	114.802		

	Sume de primiti de la Comisia Europeană/aii donatori reprezentând venituri ale bugetului general consolidat- buget local- FONDURI EXTERNE	195	78.330		114.802
	NERAMBURSABILE POSTADERARE (ct.4500504)				
	Sume de primiti de la Comisia Europeană/aii donatori reprezentând venituri ale bugetului general consolidat- instituții publice finanțate din venituri proprii/venituri proprii și subvenții - FONDURI EXTERNE NERAMBURSABILE POSTADERARE (ct.4500505)	196	0	0	0
	DATORII FINANCIARE	200	X		X
A	NUMERAR SI DEPOZITE, din care:	201	X		X
A.2	Alte depozite	202	X		X
	Sume datorate terților reprezentând garanții și cauțiuni aflate în conturile instituțiilor publice	203	1.734.197	1.646.870	
	(ct.4280101+ct.4280201+ct.4620109+ct.4620209)				
	(rd.204+205+206), din care :				
	- salariaților (gospodăriile populației) (S.143)	204	1.711.371	1.622.304	
	- societăți nefinanciare (S.11)	205	22.828	24.566	
	- instituțiilor publice, din care: (rd.207+208+209)	206	0	0	
	- Administrația centrală (exclusiv fondurile de securitate socială) (S.1311)	207	0	0	
	- Administrația locală (exclusiv fondurile de securitate socială) (S.1313)	208	0	0	
	- Fonduri de securitate socială (S.1314)	209	0	0	
B.	IMPRUMUTURI PE BAZĂ DE TITLURI, ALTELE DECÂT ACȚIUNI	220	X		X
B.1	IMPRUMUTURI PE BAZĂ DE TITLURI pe termen scurt altele decât acțiuni și produse financiare derivate)	221	X		X
	Împrumuturi pe bază de titluri pe termen scurt altele decât acțiuni și produse financiare derivate emise de către administrația locală și de instituțiile de subordonare locală	222	0	0	0
	(ct.1690100)				
	(rd.223+224+225+226), din care achiziționate de:				
	- Banca centrală (S.121)	223	0	0	0
	- Societăți care accepta depozite, exclusiv banca centrală (S.122)	224	0	0	0
	- Alți rezidenți (Alți intermediari financiari, exclusiv societățile de asigurare și fondurile de pensii, Auxiliari financiari, Societăți de asigurare, Fondurile de pensii) (S.125, S.126, S.128, S.129)	225	0	0	0
	- Nerezidenți (State membre și instituții și organisme ale Uniunii Europene, State nonmembre și organizații internaționale nerezidente ale Uniunii Europene) (S.21, S.22)	226	0	0	0
I	Total (la valoare nominală) rd.222	227	0	0	0
	Dobânzi de plătit pentru împrumuturi pe bază de titluri pe termen scurt, altele decât acțiuni și produse financiare derivate (ct.1680100+ct.5180604)	228	0	0	0
	Total (în baza accrual)(rd.227+228)	229	0	0	0
B.2	IMPRUMUTURI PE BAZĂ DE TITLURI pe termen lung, altele decât acțiuni și produse financiare derivate)	240	X		X
	Împrumuturi pe bază de titluri pe termen lung altele decât acțiuni și produse financiare derivate emise de către administrația locală și de instituțiile de subordonare locală (ct.1610200 - ct.1690200).	241	0	0	0
	(rd.242+243+244+245), din care achiziționate de:				
	- Banca centrală (S.121)	242	0	0	0
	- Societăți care accepta depozite, exclusiv banca centrală (S.122)	243	0	0	0
	- Alți rezidenți (Alți intermediari financiari, exclusiv societățile de asigurare și fondurile de pensii, Auxiliari financiari, Societăți de asigurare, Fondurile de pensii) (S.125, S.126, S.128, S.129)	244	0	0	0
	- Nerezidenți (State membre și instituții și organisme ale Uniunii Europene, State nonmembre și organizații internaționale nerezidente ale Uniunii Europene) (S.21, S.22)	245	0	0	0
I	Total (la valoare nominală) (rd.241)	246	0	0	0
	Dobânzi de plătit pentru împrumuturi pe bază de titluri pe termen lung, altele decât acțiuni și produse financiare derivate (ct.1680100)	247	X		X
C.	CREDITE PRIMITE, din care:	248	X		X
C.1	Credite pe termen scurt primite	260	X		X
		261	X		X

Credite pe termen scurt contractate de autoritățile locale și instituții din subordinea acestora (ct. 1620100+ct. 1630100+ct. 1670101+ct. 1670103+ct. 1670109+ ct. 5190101+ ct. 5190102+ ct. 5190106+ ct. 5190180+ ct. 5190190) Total (rd. 263+264+265+265.1), din care acordate de:	262	88.741	17.942.978
-Societăți care acceptă depozite, exclusiv banca centrală (S.122)	263	0	0
-Alți rezidenți (Alți intermediari financiari, exclusiv societățile de asigurare și fondurile de pensii, Auxiliari financiari, Societăți de asigurare, Fondurile de pensii) (S.125, S.126, S.128, S.129)	264	0	0
-Nerezidenți (State membre și organizații internaționale nerezidente ale Uniunii Europene, State nonmembre și organizații internaționale nerezidente ale Uniunii Europene) (S.21, S.22)	265	88.741	17.942.978
Credite pe termen scurt primite din venituri din privatizare, de către instituțiile publice din administrația locală (ct. 1620100+ct. 1670103+ct. 5190102+ ct. 5190180) (S.1311)	265.1	0	0
Credite pe termen scurt primite din contul curent general al trezoreriei statului de către instituțiile publice din administrația locală (ct. 5190108+ct. 1670102) (S.1311)	266	0	0
Credite pe termen scurt primite din bugetul local, de către instituțiile publice de subordonare locală, (ct. 5190105) (S.1311)	267	0	0
Sume primite din excedentul anului precedent pentru acoperirea golurilor temporare de casă și pentru finanțarea cheltuielilor secțiunii de dezvoltare (ct. 5190107+ct. 5190190)	267.1	0	17.894.383
Total (în baze cash)(rd. 262+266+267+267.1)	268	88.741	35.837.361
Dobânzi de plătit aferente creditelor pe termen scurt contractate de instituțiile publice din administrația locală (ct. 1680200+ct. 1680300+ct. 1680701+ct. 1680703+ct. 1680709+ct. 5180606+ct. 5180608+ct. 5180609). Total (rd. 270+271+272+272.1), din care acordate de:	269	0	0
-Societăți care acceptă depozite, exclusiv banca centrală (S.122)	270	0	0
-Alți rezidenți (Alți intermediari financiari, exclusiv societățile de asigurare și fondurile de pensii, Auxiliari financiari, Societăți de asigurare, Fondurile de pensii) (S.125, S.126, S.128, S.129)	271	0	0
-Nerezidenți (State membre și instituții și organisme ale Uniunii Europene, State nonmembre și organizații internaționale nerezidente ale Uniunii Europene) (S.21, S.22)	272	0	0
Dobânzi de plătit aferente creditelor pe termen scurt primite din venituri din privatizare (ct. 1680703 + ct. 5180606)	272.1	0	0
- Administrația centrală (S1311) Dobânzi de plătit aferente creditelor pe termen scurt primite din contul curent general al trezoreriei statului (ct. 1680702+ct. 5180605)	273	0	0
Total (dobânzi de plătit) (rd. 269+273)	274	0	0
Total (în baze accrual) (cash+dobânzi) (rd. 268+274)	275	88.741	35.837.361
Credite pe termen scurt primite rezultate din reclassificarea creditelor comerciale în împrumuturi (Maasricht debț) conform deciziei Eurostat	276	X	X
Credite pe termen scurt provenind din reclassificarea creditelor comerciale în împrumuturi (Maasricht debț), conform deciziei Eurostat, (ct. 1670108+ct. 5190110). Total (rd. 278+279+280+281), din care acordate de:	277	0	0
-Societăți care acceptă depozite, exclusiv banca centrală (S.122) (în cazul refinanțării fără regres a unei creanțe asupra guvernului)	278	0	0
-Alți intermediari financiari, exclusiv societățile de asigurare și fondurile de pensii (S.125) (în cazul refinanțării fără regres a unei creanțe asupra guvernului)	279	0	0
-Nerezidenți (State membre și instituții și organisme ale Uniunii Europene, State nonmembre și organizații internaționale nerezidente ale Uniunii Europene) (S.21, S.22)	280	0	0
- Societăți nefinanciare (S.11) (în cazul restructurării creditelor comerciale)	281	0	0
Dobânzi de plătit aferente creditelor pe termen scurt provenind din reclassificarea creditelor comerciale în împrumuturi (Maasricht debț), conform deciziei Eurostat, (ct. 1680708 + ct. 5180609+ct. 5180800). Total (rd. 283+284+284.1+284.2), din care acordate/acvizitionale de:	282	0	0

-Societăți care acceptă depozite, exclusiv banca centrală (S.122) (în cazul refinanțării fără regres a unei creanțe asupra guvernului)	283	0	0
- Alți intermediari financiari, exclusiv societățile de asigurare și fondurile de pensii (S.125) (în cazul refinanțării fără regres a unei creanțe asupra	284	0	0
-Nerezidenți (State membre și instituții și organisme ale Uniunii Europene, State nonmembre și organizații internaționale nerezidente ale Uniunii Europene) (S.21, S.22)	284.1	0	0
-Societăți nefinanciare (S.11) (în cazul restructurării creditelor comerciale)	284.2	0	0
C.2 Credite pe termen lung primite	285	X	X
Credite pe termen lung primite (contractate, garantate, asimilate, etc.) de instituțiile publice locale (ct.1620200+ct.1630200+ct.1670201+ct.1670202+ct.1670203+ ct.1670209). Total (rd.287+288+289+289.1) din care acordate de :	286	156.883.852	129.959.835
-Societăți care acceptă depozite, exclusiv banca centrală (S.122)	287	0	0
-Alți rezidenți (Alți intermediari financiari, exclusiv societățile de asigurare și fondurile de pensii, Auxiliari financiari, Societăți de asigurare, Fondurile de pensii) (S.125, S.126, S.128, S.129)	288	0	0
-Nerezidenți (State membre și instituții și organisme ale Uniunii Europene, State nonmembre și organizații internaționale nerezidente ale Uniunii Europene) (S.21, S.22)	289	156.883.852	129.959.835
-Administrația centrală (exclusiv fondurile de securitate socială) (S.1311)			
Credite pe termen lung primite din venituri din privatizare de către instituții publice din administrația locală (ct.1620200+ct.1670203)	289.1	0	0
Total (în baze cash)(rd.286)	290	156.883.852	129.959.835
Dobânzi de plătit aferente creditelor pe termen lung primite (contractate garantate, asimilate, etc.) de instituțiile publice din administrația locală (ct.1680200+ct.1680300+ct.1680701+ct.1680702+ ct.1680703+ ct.1680709) Total (rd.292+293+294+294.1), din care acordate de :	291	X	X
-Societăți care acceptă depozite, exclusiv banca centrală (S.122)	292	X	X
-Alți rezidenți (Alți intermediari financiari, exclusiv societățile de asigurare și fondurile de pensii, Auxiliari financiari, Societăți de asigurare, Fondurile de pensii) (S.125, S.126, S.128, S.129)	293	X	X
-Nerezidenți (State membre și instituții și organisme ale Uniunii Europene, State nonmembre și organizații internaționale nerezidente ale Uniunii Europene) (S.21, S.22)	294	X	X
-Administrația centrală (exclusiv fondurile de securitate socială) (S.1311)			
Dobânzi de plătit aferente creditelor pe termen lung primite din venituri din privatizare (ct.1680703)	294.1	X	X
Total dobânzi de plătit (rd.291)	295	X	X
Total (în baze accrual)(cash+dobânzi) (rd.290+295)	296	X	X
Credite pe termen lung primite rezultate din reclasificarea creditelor comerciale în împrumuturi (Maasricht debt) conform deciziei Eurostat	297	X	X
Credite pe termen lung provenind din reclasificarea creditelor comerciale în împrumuturi (Maasricht debt), conform deciziei Eurostat, (ct.1670208). Total (rd.299+300+301+302), din care acordate de:	298	0	0
- Societăți care acceptă depozite, exclusiv banca centrală (S.122) (în cazul refinanțării fără regres a unei creanțe asupra guvernului)	299	0	0
- Alți intermediari financiari, exclusiv societățile de asigurare și fondurile de pensii (S.125) (în cazul refinanțării fără regres a unei creanțe asupra guvernului)	300	0	0
-Nerezidenți (State membre și instituții și organisme ale Uniunii Europene și State nonmembre și organizații internaționale nerezidente ale Uniunii Europene) (S.21, S.22)	301	0	0
- Societăți nefinanciare (S.11) (în cazul structurării creditelor comerciale)	302	0	0
Dobânzi de plătit aferente creditelor pe termen lung provenind din reclasificarea creditelor comerciale în împrumuturi (Maasricht debt), conform deciziei Eurostat, (ct.1680708). Total (rd.304+305+306+307), din care acordate de:	303	X	X

	- Societăți care acceptă depozite, exclusiv banca centrală (S.122) (în cazul refinanțării fără regres a unei creanțe asupra guvernului)	304	X	X
	- Alți intermediari financiari, exclusiv societățile de asigurare și fondurile de pensii (S125) (în cazul refinanțării fără regres a unei creanțe asupra guvernului)	305	X	X
	-Nerezidenți (State membre și instituții și organisme ale Uniunii Europene, State nonmembre și organizații internaționale nerezidente ale Uniunii Europene) (S.21, S.22)	306	X	X
	- Societăți nefinanciare (S.11) (în cazul restrucurării creditelor comerciale)	307	X	X
E	ALTE CONTURI DE PLĂTIT	310	X	X
E.1	Credite comerciale și avansuri primite	311	X	X
	Datorii comerciale necurențe legate de livrări de bunuri și servicii (ct.4010200+ct.4030200+ct.4040200+ ct.4050200+ct.4620201).	312	0	0
	Total (rd.313+314+318+319), din care către :			
	- Societăți nefinanciare (S.11)	313	0	0
	-Instituții publice, din care (rd.315+316+317):	314	0	0
	- Administrația centrală (exclusiv fondurile de securitate socială) (S.1311)	315	0	0
	- Administrația locală (exclusiv fondurile de securitate socială) (S.1313)	316	0	0
	- Fonduri de securitate socială (S.1314)	317	0	0
	- Alți rezidenți (Alți intermediari financiari, exclusiv societățile de asigurare și fondurile de pensii, Auxiliari financiari, Societăți de asigurare, Fondurile de pensii) (S.125, S.126, S.128, S.129)	318	0	0
	- Nerezidenți (State membre și instituții și organisme ale Uniunii Europene, State nonmembre și organizații internaționale nerezidente ale Uniunii Europene) (S.21, S.22)	319	0	0
	Datorii comerciale curente legate de livrări de bunuri și servicii (ct.4010100+ct.4030100+ct.4040100 +ct. 4050100+ct.4080000 + ct.4190000+ ct.4620101) Total (rd.321+322+326+327), din care, către :	320	8.530.130	4.645.405
	- Societăți nefinanciare (S.11)	321	8.530.130	4.645.405
	- Instituții publice, din care (rd.323+324+325):	322	0	0
	- Administrația centrală (exclusiv fondurile de securitate socială) (S.1311)	323	0	0
	- Administrația locală (exclusiv fondurile de securitate socială) (S.1313)	324	0	0
	- Fonduri de securitate socială (S.1314)	325	0	0
	-Alți rezidenți (Alți intermediari financiari, exclusiv societățile de asigurare și fondurile de pensii, Auxiliari financiari, Societăți de asigurare, Fondurile de pensii) (S.125, S.126, S.128, S.129)	326	0	0
	Nerezidenți (State membre și instituții și organisme ale Uniunii Europene, State nonmembre și organizații internaționale nerezidente ale Uniunii Europene) (S.21, S.22)	327	0	0
E.2	Alte datorii de plătit exclusiv creditele comerciale și avansuri	330	X	X
	Datoriile instituțiilor publice din administrația locală către bugete (ct.4420300+ct.4310100+ct.4310200+ct.4310300+ct.4310400+ct.4310500+ ct.4310700+ct.4370100+ct.4370200+ct.4370300+ct. 4420801+ ct.4440000+ct.4460100+ct.4460200+ct.4480100)	331	6.837.396	8.807.922
	Salariile angajaților (ct.4210000+ct.4230000+ct.4260000+ct.4270100+ ct.4270300 +ct.4280101)	332	8.570.976	9.952.521
	Alte drepturi cuvenite altor categorii de persoane (ct.4260000+ct.4270200+ct.4270300+ct.4290000+ ct.4380000)	333	1.104.950	1.205.106
	Datorii către fondul de risc (ct.4620109+ct.4620209)	334	0	0
	Total (rd.331+332+333+334)	335	16.513.322	19.965.549
	Datorii din operațiuni cu fonduri externe nerambursabile de la Comisia Europeană/ alți donatori	340	0	0

Avansuri primite de la Autoritățile de Certificare/Autoritățile de Management /Agențiile de Plăți- FONDURI EXTERNE NERAMBURSABILE POSTADERARE ȘI FONDURI DE LA BUGET (ct.4580501+ct.4580502)	341	0	0
Alte datorii	342	X	X
Provizioane necurente (ct. 1510201+ct.1510202+ct.1510203 +ct.1510204 +ct.1510208), din care:	342.1	6.817.740	6.817.740
Provizioane necurente, constituite conform O.M.F.P. 416/2013 reprezentând arferate în litigiu (din soldul ct. 1510201)	342.2	0	0
Provizioane necurente, constituite conform OUG 71/2009 și OG 17/2012 reprezentând drepturi salariale câștigate în instanță (din soldul ct. 1510203)	342.3	5.372.412	5.372.412
Provizioane necurente, constituite conform Legii nr.85/2016, privind plata diferențelor salariale cuvenite personalului didactic din învățământului de stat pentru perioada octombrie 2008 - 13 mai 2011 (din soldul ct. 1510203)	342.4	648.693	648.693
Provizioane necurente pentru daune-interese moratorii sub forma dobânzii legale, pentru plata eşalonată a sumelor prevăzute în titluri executorii având ca obiect acordarea unor drepturi salariale personalului din sectorul bugetar (din soldul ct. 1510203)	342.5	796.635	796.635
Provizioane curente (ct. 1510101+ct.1510102+ ct.1510103+ ct.1510104+ ct.1510108) , din care:	343	0	0
Provizioane curente, constituite conform O.M.F.P. 416/2013 reprezentând arferate în litigiu (din soldul ct.1510101)	343.1	0	0
Provizioane curente, constituite conform OUG 71/2009 și OG 17/2012 reprezentând drepturi salariale câștigate în instanță (din soldul ct.1510103)	343.2	2.066.314	2.066.314
Provizioane curente, constituite conform Legii nr.85/2016, privind plata diferențelor salariale cuvenite personalului didactic din învățământului de stat pentru perioada octombrie 2008 - 13 mai 2011 (din soldul ct. 1510103)	343.3	314.916	314.916
Provizioane curente pentru daune-interese moratorii sub forma dobânzii legale, pentru plata eşalonată a sumelor prevăzute în titluri executorii având ca obiect acordarea unor drepturi salariale personalului din sectorul bugetar (din soldul ct. 1510103)	343.4	0	0
E.3 Plăți restante	345	X	X
Plăți restante ale instituțiilor publice din administrația locală (reprezentând datorii neachitate la termen) din operațiuni comerciale Total	346	X	X
(rd.346.1+347+351+352), din care către:	346.1	X	X
-Societăți nefinanciare (S.11)	347	X	X
-Instituții publice, din care (rd.348+349+350):	348	X	X
- Administrația centrală (exclusiv fondurile de securitate socială) (S.1311)	349	X	X
- Administrația locală (exclusiv fondurile de securitate socială) (S.1313)	349	X	X
- Fonduri de securitate socială (S.1314)	350	X	X
-Alți rezidenți (Alți intermediari financiari, exclusiv societățile de asigurare și fondurile de pensii; Auxiliari financiari; Societăți de asigurare, Fondurile de pensii) (S.125, S.126, S.128, S.129)	351	X	X
-Nerezidenți (State membre și instituții și organisme ale Uniunii Europene, State nonmembre și organizații internaționale nerezidente ale Uniunii Europene) (S.21, S.22)	352	X	X
Plăți restante ale instituțiilor publice din administrația locală- (reprezentând datorii neachitate la termen) către bugetul general consolidat	353	X	X
Plăți restante ale instituțiilor publice din administrația locală (reprezentând datorii neachitate la termen) din drepturi salariale, neachitate	354	X	X
Plăți restante ale instituțiilor publice din administrația locală către alte categorii de persoane (reprezentând datorii neachitate la termen) din burse, ajutoare și alte drepturi neachitate	355	X	X
Plăți restante ale instituțiilor publice din administrația locală (reprezentând datorii neachitate la termen) din împrumuturi nerambursate la scadență, Total (rd.357+358+359), din care, către :	356	X	X
- Societăți care acceptă depozite, exclusiv banca centrală (S.122)	357	X	X

-Alți rezidenți (Alți intermediari financiari, exclusiv societățile de asigurare și fondurile de pensii, Auxiliari financiari, Societăți de asigurare, Fondurile de pensii) (S.125, S.126, S.128, S.129)	358	X	X
- Nerezidenți (State membre și instituții și organisme ale Uniunii Europene, State nonmembre și organizații internaționale nerezidente ale Uniunii Europene) (S.21, S.22)	359	X	X
Piați restante ale instituțiilor publice din administrația locală (reprezentând datorii neachitate la termen) din dobânzi restante, Total (rd.361+362+363) din care, către :	360	X	X
- Societăți care acceptă depozite, exclusiv banca centrală (S.122)	361	X	X
-Alți rezidenți (Alți intermediari financiari, exclusiv societățile de asigurare și fondurile de pensii, Auxiliari financiari, Societăți de asigurare, Fondurile de pensii) (S.125, S.126, S.128, S.129)	362	X	X
- Nerezidenți (State membre și instituții și organisme ale Uniunii Europene, State nonmembre și organizații internaționale nerezidente ale Uniunii Europene) (S.21, S.22)	363	X	X
Creditori bugetari (ct.467)	364	X	X
Total(rd.346+353+354+355+356+360+364)	375	X	X

Export Bugelar (c) Adit-Com SOFT 2018

NOTA

Sectoarele și subsectoarele definite conform European de Conturi (SEC 2010)	Sistemului	utilizator Anexa 40	Cod SEC 2010
Societăți nefinanciare			S.11
Societăți financiare			S.12
Banca centrală			S.121
Societăți care acceptă depozite, exclusiv banca centrală			S.122
Fonduri de piață monetară			S.123
Fonduri de investiții, altele decât fondurile de piață monetară			S.124
Alți intermediari financiari, exclusiv societățile de asigurare și fondurile de pensii			S.125
Auxiliari financiari			S.126
Societăți de asigurare (SA)			S.128
Fondurile de pensii (FP)			S.129
Administrații publice			S.13
Administrația centrală (exclusiv fondurile de securitate socială)			S.1311
Administrațiile locale (exclusiv fondurile de securitate socială)			S.1313
Fonduri de securitate socială			S.1314
Gospodăriile populației			S.14
Restul lumii			S.2
State membre și instituții și organisme ale Uniunii Europene			S.21
State membre ale Uniunii Europene			S.211
Instituții și organisme ale Uniunii Europene			S.212
State nonmembre și organizații internaționale nerezidente ale Uniunii Europene			S.22

CONDUCAȚORUL INSTITUȚIEI,
Gheorghe FALCA

DIRECTOR EXECUTIV,
Cristina GROZAVU

ȘEF SERVICIUL BUGEȚ,
Olimpia STOICA



(Handwritten signature)

(Handwritten signature)

(Handwritten signature)

MUNICIPIUL ARAD

B-dul Revoluției nr.75, cod fiscal 3519925,

tel:0257/281850, fax:0257/253842, email:pma@primariaarad.ro

CONTUL DE EXECUTIE 2A: ADMINISTRATIA LOCALA - FINANTARE INTEGRALA DIN BUGET - VENITURI

la data de 31.03.2018

Anexa 12

Denumirea indicatorilor	Cod indicator	Prevederi bugetare		Drepturi constatate			Incasari realizate	Stingeri pe alte cai decat incasari	Drepturi constatate de incasat
		anuale aprobate la finele perioadei de raportare	trimestriale cumulate	Total, din care:	din anii precedenti	din anul curent			
TOTAL SECTIUNILE FUNCTIONARE+DEZVOLTARE		390.921.080	102.800.140	410.747.992	192.274.199	218.473.793	142.244.098	9.879.539	258.624.355
TOTAL VENITURI		390.921.080	102.800.140	410.747.992	192.274.199	218.473.793	142.244.098	9.879.539	258.624.355
VENITURI PROPRII		280.917.000	88.738.000	393.495.219	192.254.675	201.240.544	128.450.304	9.866.728	255.178.187
I. VENITURI CURENTE		319.869.080	100.688.140	387.268.999	191.475.842	195.793.157	123.292.900	9.437.324	254.538.775
A. VENITURI FISCALE		291.504.080	89.801.140	337.738.758	155.606.810	182.131.948	114.397.471	5.994.936	217.346.351
A1. IMPOZIT PE VENIT, PROFIT SI CASTIGURI DIN CAPITAL		126.224.000	32.263.000	44.029.182	0	44.029.182	44.026.903	2.279	0
A12. IMPOZIT PE VENIT, PROFIT, SI CASTIGURI DIN CAPITAL DE LA PERSOANE FIZICE		126.224.000	32.263.000	44.029.182	0	44.029.182	44.026.903	2.279	0
Impozit pe venit	03.02	1.300.000	325.000	112.082	0	112.082	109.803	2.279	0
Impozitul pe veniturile din transferul proprietatilor imobiliare din patrimoniul personal	03.02.18	1.300.000	325.000	112.082	0	112.082	109.803	2.279	0
Cote si sume defalcate din impozitul pe venit	04.02	124.924.000	31.938.000	43.917.100	0	43.917.100	43.917.100	0	0
Cote defalcate din impozitul pe venit	04.02.01	124.924.000	31.938.000	43.917.100	0	43.917.100	43.917.100	0	0
A3. IMPOZITE SI TAXE PE PROPRIETATE		101.960.000	37.047.000	229.123.472	126.352.489	102.770.983	49.700.671	4.424.392	174.998.409
Impozite si taxe pe proprietate	07.02	101.960.000	37.047.000	229.123.472	126.352.489	102.770.983	49.700.671	4.424.392	174.998.409
Impozit pe cladiri	07.02.01	74.560.000	25.784.000	188.515.004	110.408.747	78.106.257	37.816.822	3.856.333	146.841.849
Impozit pe cladiri - PF	07.02.01.01	23.000.000	11.140.000	23.694.893	5.268.203	18.426.690	10.763.871	402.372	12.528.650
Impozit pe cladiri - PJ	07.02.01.02	51.560.000	14.644.000	164.820.111	105.140.544	59.679.567	27.052.951	3.453.961	134.313.199
Impozit pe terenuri	07.02.02	24.900.000	10.458.000	39.185.313	15.334.548	23.850.765	11.058.564	510.823	27.615.926
Impozit pe terenuri - PF	07.02.02.01	12.200.000	6.007.000	15.746.808	4.758.600	10.988.208	5.970.304	217.271	9.559.233
Impozit pe terenuri - PJ	07.02.02.02	10.800.000	3.446.000	21.252.618	10.091.917	11.160.701	4.121.093	243.356	16.888.169
Impozit pe terenurile extravilane	07.02.02.03	1.900.000	1.005.000	2.185.887	484.031	1.701.856	967.167	50.196	1.168.524

Denumirea indicatorilor	Cod indicator	Prevederi bugetare		Drepturi constatate			Incasari realizate	Stingeri pe alte cai decat incasari	Drepturi constatate de incasat
		anuale aprobate la finele perioadei de raportare	trimestriale cumulate	Total, din care:	din anii precedenti	din anul curent			
Taxe judiciare de timbru, taxe de timbru pentru activitatea notariala si alte taxe de timbru -= La bugetul de stat = restante anii anteriori =	07.02.03	2.500.000	805.000	1.345.620	531.659	813.961	825.285	56.729	463.606
Alte impozite si taxe de proprietate	07.02.50	0	0	77.535	77.535	0	0	507	77.028
A4. IMPOZITE SI TAXE PE BUNURI SI SERVICII		60.920.080	19.866.140	63.628.991	29.003.462	34.625.529	20.034.860	1.518.783	42.075.348
Sume defalcate din TVA	11.02	38.952.080	11.950.140	11.950.140	0	11.950.140	11.950.140	0	0
Sume defalcate din taxa pe valoarea adaugata pentru finantarea cheltuielilor descentralizate la nivelul comunelor, oraselor, municipiilor, sectoarelor si Municipiului Bucuresti	11.02.02	37.215.080	11.483.140	11.483.140	0	11.483.140	11.483.140	0	0
Sume defalcate din taxa pe valoarea adaugata pentru finantarea invatamântului particular sau confesional acreditat	11.02.09	1.737.000	467.000	467.000	0	467.000	467.000	0	0
Alte impozite si taxe generale pe bunuri si servicii	12.02	0	0	14.405	14.381	24	0	0	14.405
Taxe hoteliere	12.02.07	0	0	14.405	14.381	24	0	0	14.405
Taxe pe servicii specifice	15.02	155.000	45.000	76.648	31.897	44.751	44.165	5	32.478
Impozit pe spectacole	15.02.01	130.000	38.000	70.148	31.897	38.251	37.665	5	32.478
Alte taxe pe servicii specifice	15.02.50	25.000	7.000	6.500	0	6.500	6.500	0	0
Taxe pe utilizarea bunurilor, autorizarea utilizarii bunurilor sau pe desfasurarea de activitati	16.02	21.813.000	7.871.000	51.587.798	28.957.184	22.630.614	8.040.555	1.518.778	42.028.465
Taxa asupra mijloacelor de transport	16.02.02	18.100.000	6.871.000	47.596.321	27.312.061	20.284.260	6.952.206	1.288.694	39.355.421
Taxa asupra mijloacelor de transport - PF	16.02.02.01	11.000.000	4.625.000	22.852.755	10.728.063	12.124.692	4.950.934	238.666	17.663.155
Taxa asupra mijloacelor de transport - PJ	16.02.02.02	7.100.000	2.246.000	24.743.566	16.583.998	8.159.568	2.001.272	1.050.028	21.692.266
Taxe si tarife pentru eliberarea de licente si autorizatii de functionare	16.02.03	3.713.000	1.000.000	3.991.477	1.645.123	2.346.354	1.088.349	230.084	2.673.044
A6. ALTE IMPOZITE SI TAXE FISCALE		2.400.000	625.000	957.113	250.859	706.254	635.037	49.482	272.594
Alte impozite si taxe fiscale	18.02	2.400.000	625.000	957.113	250.859	706.254	635.037	49.482	272.594
Alte impozite si taxe	18.02.50	2.400.000	625.000	957.113	250.859	706.254	635.037	49.482	272.594
C. VENITURI NEFISCALE		28.365.000	10.887.000	49.530.241	35.869.032	13.661.209	8.895.429	3.442.388	37.192.424
C1. VENITURI DIN PROPRIETATE		10.104.000	4.358.000	26.661.129	20.629.632	6.031.497	4.200.353	1.015.224	21.445.552
Venituri din proprietate	30.02	8.104.000	2.358.000	24.644.504	20.629.632	4.014.872	2.197.868	1.015.224	21.431.412

Denumirea indicatorilor	Cod indicator	Prevederi bugetare		Drepturi constatate			Incasari realizate	Stingeri pe alte cai decat incasari	Drepturi constatate de incasat
		anuale aprobate la finele perioadei de raportare	trimestriale cumulate	Total, din care:	din anii precedenti	din anul curent			
Varsaminte din profitul net al regiilor autonome, societatiilor si companiilor nationale	30.02.01	0	0	119.966	119.966	0	0	0	119.966
Venituri din concesiuni si inchirieri	30.02.05	5.700.000	1.586.000	6.415.143	4.692.814	1.722.329	1.365.704	886.654	4.162.785
Alte venituri din concesiuni si inchirieri de catre institutiile publice	30.02.05.30	5.700.000	1.586.000	6.415.143	4.692.814	1.722.329	1.365.704	886.654	4.162.785
Venituri din dividende	30.02.08	4.000	4.000	0	0	0	0	0	0
Dividende de la societatile oi companiile nationale oi societatile cu capital majoritar de stat	30.02.08.03	4.000	4.000	0	0	0	0	0	0
Alte venituri din proprietate	30.02.50	2.400.000	768.000	18.109.395	15.816.852	2.292.543	832.164	128.570	17.148.661
Venituri din dobanzi	31.02	2.000.000	2.000.000	2.016.625	0	2.016.625	2.002.485	0	14.140
Alte venituri din dobanzi	31.02.03	2.000.000	2.000.000	2.016.625	0	2.016.625	2.002.485	0	14.140
C2. VANZARI DE BUNURI SI SERVICII		18.261.000	6.529.000	22.869.112	15.239.400	7.629.712	4.695.076	2.427.164	15.746.872
Venituri din prestari de servicii si alte activitati	33.02	5.537.000	3.096.000	2.304.506	14.295	2.290.211	1.777.653	688	526.165
Venituri din prestari de servicii	33.02.08	180.000	45.000	32.204	0	32.204	31.834	370	0
Contributia parintilor sau sustinatorilor legali pentru intretinerea copiilor in crese	33.02.10	62.000	18.000	2.500	0	2.500	2.500	0	0
Contributia persoanelor beneficiare ale cantinelor de ajutor social	33.02.12	45.000	11.000	10.434	0	10.434	10.434	0	0
Contributia de intretinere a persoanelor asistate	33.02.13	1.978.000	550.000	0	0	0	0	0	0
Taxe din activitatea cadastrala si de agricultura	33.02.24	5.000	3.000	2.702	0	2.702	2.569	133	0
Venituri din recuperarea cheltuielilor de judecata, imputatii si despagubiri	33.02.28	25.000	6.000	9.504	9.149	355	1.007	4	8.493
Alte venituri din prestari de servicii si alte activitati	33.02.50	3.242.000	2.463.000	2.247.162	5.146	2.242.016	1.729.309	181	517.672
Venituri din taxe administrative, eliberari de permise	34.02	0	0	13.567	146	13.421	12.271	1.264	32
Taxe extrajudiciare de timbru	34.02.02	0	0	13.567	146	13.421	12.271	1.264	32
Amenzi, penalitati si confiscari	35.02	8.900.000	2.342.000	14.601.670	10.642.744	3.958.926	2.405.621	1.550.120	10.645.929
Venituri din amenzi si alte sanctiuni aplicate conform dispozitiilor legale	35.02.01	4.000.000	1.100.000	5.917.373	4.305.732	1.611.641	1.128.121	450.883	4.338.369

Denumirea indicatorilor	Cod indicator	Prevederi bugetare		Drepturi constatate			Incasari realizate	Stingeri pe alte cai decat incasari	Drepturi constatate de incasat
		anuale aprobate la finele perioadei de raportare	trimestriale cumulate	Total, din care:	din anii precedenti	din anul curent			
Venituri din amenzi si alte sanctiuni aplicate de catre alte institutii de specialitate	35.02.01.02	4.000.000	1.100.000	5.917.373	4.305.732	1.611.641	1.128.121	450.883	4.338.369
Penalitati pentru nedepunerea sau depunerea cu intarziere a declaratiei de impozite si taxe	35.02.02	0	0	590	590	0	0	0	590
Alte amenzi, penalitati si confiscari	35.02.50	4.900.000	1.242.000	8.683.707	6.336.422	2.347.285	1.277.500	1.099.237	6.306.970
Diverse venituri	36.02	3.824.000	1.091.000	5.949.369	4.582.215	1.367.154	499.531	875.092	4.574.746
Varsaminte din venituri si/sau disponibilitatile institutiilor publice	36.02.05	250.000	55.000	48.571	0	48.571	48.422	149	0
Taxe speciale	36.02.06	2.182.000	636.000	4.343.552	3.993.645	349.907	294.939	414.910	3.633.703
Venituri din recuperarea cheltuielilor efectuate in cursul procesului de executare silita	36.02.14	127.000	50.000	167.823	161.212	6.611	47.308	3.409	117.106
Taxa de reabilitare termica	36.02.23	1.065.000	270.000	261.691	258.104	3.587	24.857	0	236.834
Alte venituri	36.02.50	200.000	80.000	1.127.732	169.254	958.478	84.005	456.624	587.103
Varsaminte din sectiunea de functionare pentru finantarea sectiunii de dezvoltare a bugetului local (cu semnul minus)	37.02.03	-1.138.000	-2.177.000	-119.819	0	-119.819	-119.819	0	0
Varsaminte din sectiunea de functionare	37.02.04	1.138.000	2.177.000	119.819	0	119.819	119.819	0	0
II. VENITURI DIN CAPITAL		0	0	1.147.885	778.833	369.052	79.069	429.404	639.412
Venituri din valorificarea unor bunuri	39.02	0	0	1.147.885	778.833	369.052	79.069	429.404	639.412
Venituri din valorificarea unor bunuri ale institutiilor publice	39.02.01	0	0	4.813	3.801	1.012	1.481	154	3.178
Venituri din vanzarea unor bunuri apartinand domeniului privat	39.02.07	0	0	1.132.043	764.172	367.871	77.360	429.120	625.563
Depozite speciale pentru constructii de construite	39.02.10	0	0	11.029	10.860	169	228	130	10.671
III. OPERATIUNI FINANCIARE		0	0	17.028.475	0	17.028.475	17.028.475	0	0
Incasari din acordarea imprumuturilor acordate	40.02	0	0	17.028.475	0	17.028.475	17.028.475	0	0
Sume din excedentul anului precedent pentru acoperirea golurilor temporare de casa	40.02.11	0	0	11.563.061	0	11.563.061	11.563.061	0	0
Sume din excedentul bugetului local utilizate pentru finantarea cheltuielilor sectiunii de dezvoltare**)	40.02.14	0	0	5.465.414	0	5.465.414	5.465.414	0	0
IV. SUBVENTII		43.822.000	2.092.000	5.270.298	0	5.270.298	1.843.654	0	3.426.644

Denumirea indicatorilor	Cod indicator	Prevederi bugetare		Drepturi constatate			Incasari realizate	Stingeri pe alte cai decat incasari	Drepturi constatate de incasat
		anuale aprobate la finele perioadei de raportare	trimestriale cumulate	Total, din care:	din anii precedenti	din anul curent			
SUBVENTII DE LA ALTE NIVELE ALE ADMINISTRATIEI PUBLICE		43.822.000	2.092.000	5.270.298	0	5.270.298	1.843.654	0	3.426.644
Subventii de la bugetul de stat	42.02	43.822.000	2.092.000	5.270.298	0	5.270.298	1.843.654	0	3.426.644
A. De capital		7.250.000	0	0	0	0	0	0	0
Subventii de la bugetul de stat catre bugetele locale necesare sustinerii derularii proiectelor finantate din FEN postaderare	42.02.20	7.250.000	0	0	0	0	0	0	0
B. Curente		36.572.000	2.092.000	5.270.298	0	5.270.298	1.843.654	0	3.426.644
Ajutor pentru incalzirea locuintei cu lemne, carbuni si combustibil petrolier	42.02.34	200.000	20.000	2.548	0	2.548	2.548	0	0
Subventii de la bugetul de stat pentru finantarea sanatatii	42.02.41	254.000	84.000	55.700	0	55.700	55.700	0	0
Finantarea Programului National de Dezvoltare Locala	42.02.65	25.624.000	900.000	851.850	0	851.850	851.850	0	0
Subventii de la bugetul de stat pentru finantarea sanatatii	42.02.66	10.494.000	1.088.000	4.360.200	0	4.360.200	933.556	0	3.426.644
Sume FEN postaderare in contul platilor efectuate	45.02	27.230.000	20.000	32.335	19.524	12.811	0	12.811	19.524
Alte facilitati si instrumente postaderare	45.02.16	20.000	20.000	32.335	19.524	12.811	0	12.811	19.524
Sume primite in contul platilor efectuate in anul curent	45.02.16.01	0	0	12.812	12.812	0	0	12.811	1
Sume primite in contul platilor efectuate in anii anteriori	45.02.16.02	20.000	20.000	19.523	6.712	12.811	0	0	19.523
Programul de cooperare elvetiano-roman vizand reducerea disparitatilor economice si sociale	45.02.19	27.210.000	0	0	0	0	0	0	0
Sume primite in contul platilor efectuate in anul curent	45.02.19.01	24.918.000	0	0	0	0	0	0	0
Sume primite in contul platilor efectuate in anii anteriori	45.02.19.02	2.292.000	0	0	0	0	0	0	0
SECTIUNEA DE FUNCTIONARE		328.614.080	99.433.140	402.868.998	191.217.738	211.651.260	135.703.089	9.437.324	257.728.585
TOTAL VENITURI		328.614.080	99.433.140	402.868.998	191.217.738	211.651.260	135.703.089	9.437.324	257.728.585
VENITURI PROPRII		279.852.000	88.468.000	386.620.229	191.217.738	195.402.491	122.880.964	9.437.324	254.301.941
I. VENITURI CURENTE		317.666.080	98.241.140	386.887.489	191.217.738	195.669.751	123.148.224	9.437.324	254.301.941
A. VENITURI FISCALE		291.504.080	89.801.140	337.738.758	155.606.810	182.131.948	114.397.471	5.994.936	217.346.351
A 1. IMPOZIT PE VENIT, PROFIT SI CASTIGURI DIN CAPITAL		126.224.000	32.263.000	44.029.182	0	44.029.182	44.026.903	2.279	0
A 12. IMPOZIT PE VENIT, PROFIT, SI CASTIGURI DIN CAPITAL DE LA PERSOANE FIZICE		126.224.000	32.263.000	44.029.182	0	44.029.182	44.026.903	2.279	0

Denumirea indicatorilor	Cod indicator	Prevederi bugetare		Drepturi constatate			Incasari realizate	Stingeri pe alte cai decat incasari	Drepturi constatate de incasat
		anuale aprobate la finele perioadei de raportare	trimestriale cumulate	Total, din care:	din anii precedenti	din anul curent			
Impozit pe venit	03.02	1.300.000	325.000	112.082	0	112.082	109.803	2.279	0
Impozitul pe veniturile din transferul proprietatilor imobiliare din patrimoniul personal	03.02.18	1.300.000	325.000	112.082	0	112.082	109.803	2.279	0
Cote si sume defalcate din impozitul pe venit	04.02	124.924.000	31.938.000	43.917.100	0	43.917.100	43.917.100	0	0
Cote defalcate din impozitul pe venit	04.02.01	124.924.000	31.938.000	43.917.100	0	43.917.100	43.917.100	0	0
A3. IMPOZITE SI TAXE PE PROPRIETATE		101.960.000	37.047.000	229.123.472	126.352.489	102.770.983	49.700.671	4.424.392	174.998.409
Impozite si taxe pe proprietate	07.02	101.960.000	37.047.000	229.123.472	126.352.489	102.770.983	49.700.671	4.424.392	174.998.409
Impozit pe cladiri	07.02.01	74.560.000	25.784.000	188.515.004	110.408.747	78.106.257	37.816.822	3.856.333	146.841.849
Impozit pe cladiri - PF	07.02.01.01	23.000.000	11.140.000	23.694.893	5.268.203	18.426.690	10.763.871	402.372	12.528.650
Impozit pe cladiri - PJ	07.02.01.02	51.560.000	14.644.000	164.820.111	105.140.544	59.679.567	27.052.951	3.453.961	134.313.199
Impozit pe terenuri	07.02.02	24.900.000	10.458.000	39.185.313	15.334.548	23.850.765	11.058.564	510.823	27.615.926
Impozit pe terenuri - PF	07.02.02.01	12.200.000	6.007.000	15.746.808	4.758.600	10.988.208	5.970.304	217.271	9.559.233
Impozit pe terenuri - PJ	07.02.02.02	10.800.000	3.446.000	21.252.618	10.091.917	11.160.701	4.121.093	243.356	16.888.169
Impozit pe terenurile extravilane	07.02.02.03	1.900.000	1.005.000	2.185.887	484.031	1.701.856	967.167	50.196	1.168.524
Taxe judiciare de timbru, taxe de timbru pentru activitatea notariala si alte taxe de timbru == La bugetul de stat = restante anii anteriori =	07.02.03	2.500.000	805.000	1.345.620	531.659	813.961	825.285	56.729	463.606
Alte impozite si taxe de proprietate	07.02.50	0	0	77.535	77.535	0	0	507	77.028
A4. IMPOZITE SI TAXE PE BUNURI SI SERVICII		60.920.080	19.866.140	63.628.991	29.003.462	34.625.529	20.034.860	1.518.783	42.075.348
Sume defalcate din TVA	11.02	38.952.080	11.950.140	11.950.140	0	11.950.140	11.950.140	0	0
Sume defalcate din taxa pe valoarea adaugata pentru finantarea cheltuielilor descentralizate la nivelul comunelor, oraselor, municipiilor, sectoarelor si Municipiului Bucuresti	11.02.02	37.215.080	11.483.140	11.483.140	0	11.483.140	11.483.140	0	0
Sume defalcate din taxa pe valoarea adaugata pentru finantarea invatamantului particular sau confesional acreditat	11.02.09	1.737.000	467.000	467.000	0	467.000	467.000	0	0
Alte impozite si taxe generale pe bunuri si servicii	12.02	0	0	14.405	14.381	24	0	0	14.405
Taxe hoteliere	12.02.07	0	0	14.405	14.381	24	0	0	14.405
Taxe pe servicii specifice	15.02	155.000	45.000	76.648	31.897	44.751	44.165	5	32.478
Impozit pe spectacole	15.02.01	130.000	38.000	70.148	31.897	38.251	37.665	5	32.478

Denumirea indicatorilor	Cod indicator	Prevederi bugetare		Drepturi constatate			Incasari realizate	Stingeri pe alte cai decat incasari	Drepturi constatate de incasat
		anuale aprobate la finele perioadei de raportare	trimestriale cumulate	Total, din care:	din anii precedenti	din anul curent			
Alte taxe pe servicii specifice	15.02.50	25.000	7.000	6.500	0	6.500	6.500	0	0
Taxe pe utilizarea bunurilor, autorizarea utilizarii bunurilor sau pe desfasurarea de activitati	16.02	21.813.000	7.871.000	51.587.798	28.957.184	22.630.614	8.040.555	1.518.778	42.028.465
Taxa asupra mijloacelor de transport	16.02.02	18.100.000	6.871.000	47.596.321	27.312.061	20.284.260	6.952.206	1.288.694	39.355.421
Taxa asupra mijloacelor de transport - PF	16.02.02.01	11.000.000	4.625.000	22.852.755	10.728.063	12.124.692	4.950.934	238.666	17.663.155
Taxa asupra mijloacelor de transport - PJ	16.02.02.02	7.100.000	2.246.000	24.743.566	16.583.998	8.159.568	2.001.272	1.050.028	21.692.266
Taxe si tarife pentru eliberarea de licente si autorizatii de functionare	16.02.03	3.713.000	1.000.000	3.991.477	1.645.123	2.346.354	1.088.349	230.084	2.673.044
A6. ALTE IMPOZITE SI TAXE FISCALE		2.400.000	625.000	957.113	250.859	706.254	635.037	49.482	272.594
Alte impozite si taxe fiscale	18.02	2.400.000	625.000	957.113	250.859	706.254	635.037	49.482	272.594
Alte impozite si taxe	18.02.50	2.400.000	625.000	957.113	250.859	706.254	635.037	49.482	272.594
C. VENITURI NEFISCALE		26.162.000	8.440.000	49.148.731	35.610.928	13.537.803	8.750.753	3.442.388	36.955.590
C1. VENITURI DIN PROPRIETATE		10.104.000	4.358.000	26.661.129	20.629.632	6.031.497	4.200.353	1.015.224	21.445.552
Venituri din proprietate	30.02	8.104.000	2.358.000	24.644.504	20.629.632	4.014.872	2.197.868	1.015.224	21.431.412
Varsaminte din profitul net al regiilor autonome, societatiilor si companiilor nationale	30.02.01	0	0	119.966	119.966	0	0	0	119.966
Venituri din concesiuni si inchirieri	30.02.05	5.700.000	1.586.000	6.415.143	4.692.814	1.722.329	1.365.704	886.654	4.162.785
Alte venituri din concesiuni si inchirieri de catre institutiile publice	30.02.05.30	5.700.000	1.586.000	6.415.143	4.692.814	1.722.329	1.365.704	886.654	4.162.785
Venituri din dividende	30.02.08	4.000	4.000	0	0	0	0	0	0
Dividende de la societatile oi companiile nationale oi societatile cu capital majoritar de stat	30.02.08.03	4.000	4.000	0	0	0	0	0	0
Alte venituri din proprietate	30.02.50	2.400.000	768.000	18.109.395	15.816.852	2.292.543	832.164	128.570	17.148.661
Venituri din dobanzi	31.02	2.000.000	2.000.000	2.016.625	0	2.016.625	2.002.485	0	14.140
Alte venituri din dobanzi	31.02.03	2.000.000	2.000.000	2.016.625	0	2.016.625	2.002.485	0	14.140
C2. VANZARI DE BUNURI SI SERVICII		16.058.000	4.082.000	22.487.602	14.981.296	7.506.306	4.550.400	2.427.164	15.510.038
Venituri din prestari de servicii si alte activitati	33.02	5.537.000	3.096.000	2.304.506	14.295	2.290.211	1.777.653	688	526.165
Venituri din prestari de servicii	33.02.08	180.000	45.000	32.204	0	32.204	31.834	370	0

Denumirea indicatorilor	Cod indicator	Prevederi bugetare		Drepturi constatate			Incasari realizate	Stingeri pe alte cai decat incasari	Drepturi constatate de incasat
		anuale aprobate la finele perioadei de raportare	trimestriale cumulate	Total, din care:	din anii precedenti	din anul curent			
Contributia parintilor sau sustinatorilor legali pentru intretinerea copiilor in crese	33.02.10	62.000	18.000	2.500	0	2.500	2.500	0	0
Contributia persoanelor beneficiare ale cantinelor de ajutor social	33.02.12	45.000	11.000	10.434	0	10.434	10.434	0	0
Contributia de intretinere a persoanelor asistate	33.02.13	1.978.000	550.000	0	0	0	0	0	0
Taxe din activitatea cadastrala si de agricultura	33.02.24	5.000	3.000	2.702	0	2.702	2.569	133	0
Venituri din recuperarea cheltuielilor de judecata, imputatii si despagubiri	33.02.28	25.000	6.000	9.504	9.149	355	1.007	4	8.493
Alte venituri din prestari de servicii si alte activitati	33.02.50	3.242.000	2.463.000	2.247.162	5.146	2.242.016	1.729.309	181	517.672
Venituri din taxe administrative, eliberari de permise	34.02	0	0	13.567	146	13.421	12.271	1.264	32
Taxe extrajudiciare de timbru	34.02.02	0	0	13.567	146	13.421	12.271	1.264	32
Amenzi, penalitati si confiscari	35.02	8.900.000	2.342.000	14.601.670	10.642.744	3.958.926	2.405.621	1.550.120	10.645.929
Venituri din amenzi si alte sanctiuni aplicate conform dispozitiilor legale	35.02.01	4.000.000	1.100.000	5.917.373	4.305.732	1.611.641	1.128.121	450.883	4.338.369
Venituri din amenzi si alte sanctiuni aplicate de catre alte institutii de specialitate	35.02.01.02	4.000.000	1.100.000	5.917.373	4.305.732	1.611.641	1.128.121	450.883	4.338.369
Penalitati pentru nedepunerea sau depunerea cu intarziere a declaratiei de impozite si taxe	35.02.02	0	0	590	590	0	0	0	590
Alte amenzi, penalitati si confiscari	35.02.50	4.900.000	1.242.000	8.683.707	6.336.422	2.347.285	1.277.500	1.099.237	6.306.970
Diverse venituri	36.02	2.759.000	821.000	5.687.678	4.324.111	1.363.567	474.674	875.092	4.337.912
Varsaminte din venituri si/sau disponibilitatile institutiilor publice	36.02.05	250.000	55.000	48.571	0	48.571	48.422	149	0
Taxe speciale	36.02.06	2.182.000	636.000	4.343.552	3.993.645	349.907	294.939	414.910	3.633.703
Venituri din recuperarea cheltuielilor efectuate in cursul procesului de executare silita	36.02.14	127.000	50.000	167.823	161.212	6.611	47.308	3.409	117.106
Alte venituri	36.02.50	200.000	80.000	1.127.732	169.254	958.478	84.005	456.624	587.103
Transferuri voluntare, altele decat subventiile	37.02	-1.138.000	-2.177.000	-119.819	0	-119.819	-119.819	0	0
Varsaminte din sectiunea de functionare pentru finantarea sectiunii de dezvoltare a bugetului local (cu semnul minus)	37.02.03	-1.138.000	-2.177.000	-119.819	0	-119.819	-119.819	0	0

Denumirea indicatorilor	Cod indicator	Prevederi bugetare		Drepturi constatate			Incasari realizate	Stingeri pe alte cai decat incasari	Drepturi constatate de incasat
		anuale aprobate la finele perioadei de raportare	trimestriale cumulate	Total, din care:	din anii precedenti	din anul curent			
III. OPERATIUNI FINANCIARE		0	0	11.563.061	0	11.563.061	11.563.061	0	0
Incasari din acordarea imprumuturilor acordate	40.02	0	0	11.563.061	0	11.563.061	11.563.061	0	0
Sume din excedentul anului precedent pentru acoperirea golurilor temporare de casa	40.02.11	0	0	11.563.061	0	11.563.061	11.563.061	0	0
IV. SUBVENTII		10.948.000	1.192.000	4.418.448	0	4.418.448	991.804	0	3.426.644
SUBVENTII DE LA ALTE NIVELE ALE ADMINISTRATIEI PUBLICE		10.948.000	1.192.000	4.418.448	0	4.418.448	991.804	0	3.426.644
Subventii de la bugetul de stat	42.02	10.948.000	1.192.000	4.418.448	0	4.418.448	991.804	0	3.426.644
B. Curente		10.948.000	1.192.000	4.418.448	0	4.418.448	991.804	0	3.426.644
Ajutor pentru incalzirea locuintei cu lemne, carbuni si combustibili petrolier	42.02.34	200.000	20.000	2.548	0	2.548	2.548	0	0
Subventii de la bugetul de stat pentru finantarea sanatatii	42.02.41	254.000	84.000	55.700	0	55.700	55.700	0	0
Subventii de la bugetul de stat pentru finantarea sanatatii	42.02.66	10.494.000	1.088.000	4.360.200	0	4.360.200	933.556	0	3.426.644
SECTIUNEA DE DEZVOLTARE		62.307.000	3.367.000	7.878.994	1.056.461	6.822.533	6.541.009	442.215	895.770
TOTAL VENITURI		62.307.000	3.367.000	7.878.994	1.056.461	6.822.533	6.541.009	442.215	895.770
VENITURI PROPRII		1.065.000	270.000	6.874.990	1.036.937	5.838.053	5.569.340	429.404	876.246
I. VENITURI CURENTE		2.203.000	2.447.000	381.510	258.104	123.406	144.676	0	236.834
C. VENITURI NEFISCALE		2.203.000	2.447.000	381.510	258.104	123.406	144.676	0	236.834
C2. VANZARI DE BUNURI SI SERVICII		2.203.000	2.447.000	381.510	258.104	123.406	144.676	0	236.834
Diverse venituri	36.02	1.065.000	270.000	261.691	258.104	3.587	24.857	0	236.834
Taxa de reabilitare termica	36.02.23	1.065.000	270.000	261.691	258.104	3.587	24.857	0	236.834
Transferuri voluntare, altele decat subventiile	37.02	1.138.000	2.177.000	119.819	0	119.819	119.819	0	0
Varsaminte din sectiunea de functionare	37.02.04	1.138.000	2.177.000	119.819	0	119.819	119.819	0	0
II. VENITURI DIN CAPITAL		0	0	1.147.885	778.833	369.052	79.069	429.404	639.412
Venituri din valorificarea unor bunuri	39.02	0	0	1.147.885	778.833	369.052	79.069	429.404	639.412
Venituri din valorificarea unor bunuri ale institutiilor publice	39.02.01	0	0	4.813	3.801	1.012	1.481	154	3.178
Venituri din vanzarea unor bunuri apartinand domeniului privat	39.02.07	0	0	1.132.043	764.172	367.871	77.360	429.120	625.563
Depozite speciale pentru constructii de construite	39.02.10	0	0	11.029	10.860	169	228	130	10.671

Denumirea indicatorilor	Cod indicator	Prevederi bugetare		Drepturi constatate			Incasari realizate	Stingeri pe alte cai decat incasari	Drepturi constatate de incasat
		anuale aprobate la finele perioadei de raportare	trimestriale cumulate	Total, din care:	din anii precedenti	din anul curent			
III. OPERATIUNI FINANCIARE		0	0	5.465.414	0	5.465.414	5.465.414	0	0
Incasari din acordarea imprumuturilor acordate	40.02	0	0	5.465.414	0	5.465.414	5.465.414	0	0
Sume din excedentul bugetului local utilizate pentru finantarea cheltuielilor sectiunii de dezvoltare**)	40.02.14	0	0	5.465.414	0	5.465.414	5.465.414	0	0
IV. SUBVENTII		32.874.000	900.000	851.850	0	851.850	851.850	0	0
SUBVENTII DE LA ALTE NIVELE ALE ADMINISTRATIEI PUBLICE		32.874.000	900.000	851.850	0	851.850	851.850	0	0
Subventii de la bugetul de stat	42.02	32.874.000	900.000	851.850	0	851.850	851.850	0	0
A. De capital		7.250.000	0	0	0	0	0	0	0
Subventii de la bugetul de stat catre bugetele locale necesare sustinerii derularii proiectelor finantate din FEN postaderare	42.02.20	7.250.000	0	0	0	0	0	0	0
B. Curente		25.624.000	900.000	851.850	0	851.850	851.850	0	0
Finantarea Programui National de Dezvoltare Locala	42.02.65	25.624.000	900.000	851.850	0	851.850	851.850	0	0
Sume FEN postaderare in contul platilor efectuate	45.02	27.230.000	20.000	32.335	19.524	12.811	0	12.811	19.524
Alte facilitati si instrumente postaderare	45.02.16	20.000	20.000	32.335	19.524	12.811	0	12.811	19.524
Sume primite in contul platilor efectuate in anul curent	45.02.16.01	0	0	12.812	12.812	0	0	12.811	1
Sume primite in contul platilor efectuate in anii anteriori	45.02.16.02	20.000	20.000	19.523	6.712	12.811	0	0	19.523
Programul de cooperare elvetiano-roman vizand reducerea disparitatilor economice si sociale	45.02.19	27.210.000	0	0	0	0	0	0	0
Sume primite in contul platilor efectuate in anul curent	45.02.19.01	24.918.000	0	0	0	0	0	0	0
Sume primite in contul platilor efectuate in anii anteriori	45.02.19.02	2.292.000	0	0	0	0	0	0	0

DIRECTOR EXECUTIV,
Claudia GROZAVU

CONDUCAȚORUL INSTITUȚIEI
Gheorghe FALCĂ



ȘEF SERVICIUL BUCET,
Olimpia STOICA

MUNICIPIUL ARAD

B-dul Revoluției nr.75, cod fiscal 3519925,

tel:0257/281850, fax:0257/253842, email:pma@primariaarad.ro

CONTUL DE EXECUTIE 2A: ADMINISTRATIA LOCALA - FINANTARE INTEGRALA DIN BUGET - CHELTUIELI

la data de 31.03.2018

Anexa 13

Denumirea indicatorilor	Cod indicator	Credite de angajament	Credite bugetare		Angajamente bugetare	Angajamente legale	Plati efectuate	Angajamente legale de platit	Cheltuieli efective
			Anuale aprobate la finele perioadei de raportare	Trimestriale cumulate					
TOTAL SECTIUNILE FUNCTIONARE + DEZVOLTARE		525.226.000	592.586.080	164.058.140	344.342.124	413.311.803	79.290.681	334.021.122	74.525.293
TOTAL CHELTUIELI		525.226.000	592.586.080	164.058.140	344.342.124	413.311.803	79.290.681	334.021.122	74.525.293
Partea I-a SERVICII PUBLICE GENERALE	50.02	65.898.000	90.218.000	20.830.000	47.783.517	41.926.724	7.500.539	34.426.185	8.643.001
Autoritati publice si actiuni externe	51.02	11.928.000	49.646.000	13.096.000	41.819.159	36.210.296	7.057.903	29.152.393	7.923.506
Autoritati executive si legislative	51.02.01	11.928.000	49.646.000	13.096.000	41.819.159	36.210.296	7.057.903	29.152.393	7.923.506
Autoritati executive	51.02.01.03	11.928.000	49.646.000	13.096.000	41.819.159	36.210.296	7.057.903	29.152.393	7.923.506
Alte servicii publice generale	54.02	53.970.000	35.704.000	6.971.000	1.096.358	848.428	426.901	421.527	363.785
Fond de rezerva bugetara la dispozitia autoritatilor locale	54.02.05	0	4.281.000	0	0	0	0	0	0
Fond pentru garantarea imprumuturilor externe, contracte/garantate de administratiile publice locale	54.02.07	0	1.628.000	500.000	0	0	0	0	0
Servicii publice comunitare de evidenta a persoanelor	54.02.10	355.000	837.000	509.000	424.510	186.880	76.570	110.310	50.336
Alte servicii publice generale	54.02.50	53.615.000	28.958.000	5.962.000	671.848	661.548	350.331	311.217	313.449
Tranzactii privind datoria publica si imprumuturi	55.02	0	4.868.000	763.000	4.868.000	4.868.000	15.735	4.852.265	355.710
Tranzactii privind datoria publica si imprumuturi	55.02.00	0	4.868.000	763.000	4.868.000	4.868.000	15.735	4.852.265	355.710
Partea a II-a APARARE, ORDINE PUBLICA SI SIGURANTA NATIONALA	59.02	1.088.000	13.520.000	3.805.000	11.708.270	10.324.576	1.945.341	8.379.235	2.082.183
Ordine publica si siguranta nationala	61.02	1.088.000	13.520.000	3.805.000	11.708.270	10.324.576	1.945.341	8.379.235	2.082.183
Ordine publica	61.02.03	800.000	12.945.000	3.640.000	11.544.169	10.215.437	1.941.089	8.274.348	2.062.582
Politie locala	61.02.03.04	800.000	12.945.000	3.640.000	11.544.169	10.215.437	1.941.089	8.274.348	2.062.582
Protectie civila si protectie contra incendiilor (protectie civila nonmilitara)	61.02.05	38.000	308.000	162.000	150.101	95.139	3.806	91.333	19.343
Alte cheltuieli in domeniul ordinii publice si sigurantei nationale	61.02.50	250.000	267.000	3.000	14.000	14.000	446	13.554	258

Denumirea indicatorilor	Cod indicator	Credite de angajament	Credite bugetare		Angajamente bugetare	Angajamente legale	Plati efectuate	Angajamente legale de platit	Cheltuieli efective
			Anuale aprobate la finele perioadei de raportare	Trimestriale cumulate					
Partea a III-a CHELTUIELI SOCIAL-CULTURALE	64.02	181.915.000	232.569.080	64.962.140	111.727.976	79.483.639	32.246.233	47.237.406	29.543.034
Invatamant	65.02	46.792.000	60.732.080	17.303.140	26.504.218	9.683.186	6.396.675	3.286.511	6.004.203
Invatamant prescolar si primar	65.02.03	2.006.000	10.409.000	4.046.000	2.839.083	2.481.698	1.513.938	967.760	1.490.447
Invatamant prescolar	65.02.03.01	2.006.000	6.680.000	2.811.000	2.295.770	1.938.385	970.625	967.760	901.008
Invatamant primar	65.02.03.02	0	3.729.000	1.235.000	543.313	543.313	543.313	0	589.439
Invatamant secundar	65.02.04	44.495.000	48.608.000	12.306.000	23.339.848	6.876.201	4.557.450	2.318.751	4.473.953
Invatamant secundar inferior	65.02.04.01	3.560.000	7.774.000	1.469.000	4.152.461	559.121	387.356	171.765	495.775
Invatamant secundar superior	65.02.04.02	40.935.000	39.619.000	10.509.000	18.860.242	5.989.935	3.842.949	2.146.986	3.651.077
Invatamant profesional	65.02.04.03	0	1.215.000	328.000	327.145	327.145	327.145	0	327.101
Invatamant postliceal	65.02.05	0	85.000	22.000	7.156	7.156	7.156	0	6.828
Servicii auxiliare pentru educatie	65.02.11	291.000	1.580.000	917.000	317.831	317.831	317.831	0	32.675
Internate si cantine pentru elevi	65.02.11.03	0	1.000.000	476.000	27.471	27.471	27.471	0	28.138
Alte servicii auxiliare	65.02.11.30	291.000	580.000	441.000	290.360	290.360	290.360	0	4.537
Alte cheltuieli in domeniul invatamantului	65.02.50	0	50.080	12.140	300	300	300	0	300
Sanatate	66.02	12.275.000	20.870.000	1.659.000	10.836.911	10.636.641	997.851	9.638.790	1.070.982
Servicii medicale in unitati sanitare cu paturi	66.02.06	12.107.000	9.579.000	420.000	195.071	94.801	0	94.801	0
Spitale generale	66.02.06.01	12.107.000	9.579.000	420.000	195.071	94.801	0	94.801	0
Servicii de sanatate publica	66.02.08	168.000	11.236.000	1.225.000	10.641.840	10.541.840	997.851	9.543.989	1.070.982
Alte cheltuieli in domeniul sanatatii	66.02.50	0	55.000	14.000	0	0	0	0	0
Alte institutii si actiuni sanitare	66.02.50.50	0	55.000	14.000	0	0	0	0	0
Cultura, recreere si religie	67.02	122.628.000	108.491.000	34.406.000	46.263.401	31.120.366	14.726.167	16.394.199	11.956.592
Servicii culturale	67.02.03	19.672.000	27.134.000	8.699.000	10.061.462	7.690.578	6.866.994	823.584	3.925.453
Institutii publice de spectacole si concerte	67.02.03.04	0	16.876.000	4.299.000	3.791.800	3.791.800	3.791.800	0	3.791.800
Consolidarea si restaurarea monumentelor istorice	67.02.03.12	19.614.000	10.200.000	4.342.000	6.213.193	3.842.309	3.018.725	823.584	102.791
Alte servicii culturale	67.02.03.30	58.000	58.000	58.000	56.469	56.469	56.469	0	30.862
Servicii recreative si sportive	67.02.05	94.557.000	57.688.000	21.584.000	27.584.684	19.812.533	4.564.659	15.247.874	4.833.047
Sport	67.02.05.01	0	12.800.000	3.200.000	3.200.000	3.200.000	3.200.000	0	3.200.000
Intretinere gradini publice, parcuri, zone verzi, baze sportive si de agrement	67.02.05.03	94.557.000	44.888.000	18.384.000	24.384.684	16.612.533	1.364.659	15.247.874	1.633.047

Denumirea indicatorilor	Cod indicator	Credite de angajament	Credite bugetare		Angajamente bugetare	Angajamente legale	Plati efectuate	Angajamente legale de platit	Cheltuieli efective
			Anuale aprobate la finele perioadei de raportare	Trimestriale cumulate					
Alte servicii în domeniile culturii, recreerii si religiei	67.02.50	8.399.000	23.669.000	4.123.000	8.617.255	3.617.255	3.294.514	322.741	3.198.092
Asigurari si asistenta sociala	68.02	220.000	42.476.000	11.594.000	28.123.446	28.043.446	10.125.540	17.917.906	10.511.257
Asistenta acordata persoanelor in varsta	68.02.04	0	4.371.000	1.284.000	3.212.005	3.212.005	1.010.055	2.201.950	1.051.602
Asistenta sociala in caz de boli si invaliditati	68.02.05	0	27.473.000	6.847.000	16.663.582	16.663.582	6.151.951	10.511.631	6.285.409
Asistenta sociala in caz de invaliditate	68.02.05.02	0	27.473.000	6.847.000	16.663.582	16.663.582	6.151.951	10.511.631	6.285.409
Crese	68.02.11	0	400.000	195.000	321.800	321.800	153.321	168.479	188.234
Prevenirea excluderii sociale	68.02.15	0	2.542.000	970.000	1.267.933	1.267.933	804.420	463.513	905.670
Ajutor social	68.02.15.01	0	633.000	327.000	210.142	210.142	210.142	0	210.991
Cantine de ajutor social	68.02.15.02	0	1.909.000	643.000	1.057.791	1.057.791	594.278	463.513	694.679
Alte cheltuieli in domeniul asigurarilor si asistentei sociale	68.02.50	220.000	7.690.000	2.298.000	6.658.126	6.578.126	2.005.793	4.572.333	2.080.342
Alte cheltuieli in domeniul asistentei sociale	68.02.50.50	220.000	7.690.000	2.298.000	6.658.126	6.578.126	2.005.793	4.572.333	2.080.342
Partea a IV-a SERVICII SI DEZVOLTARE PUBLICA, LOCUINTE, MEDIU SI APE	69.02	163.980.000	101.481.000	27.450.000	55.401.091	206.668.469	8.810.196	197.858.273	4.986.157
Locuinte, servicii si dezvoltare publica	70.02	141.607.000	62.592.000	15.079.000	28.208.158	191.495.110	3.096.821	188.398.289	2.464.155
Locuinte	70.02.03	390.000	7.212.000	2.361.000	5.898.837	7.844.676	1.015.944	6.828.732	405.429
Dezvoltarea sistemului de locuinte	70.02.03.01	290.000	7.112.000	2.361.000	5.898.837	7.844.676	1.015.944	6.828.732	405.429
Alte cheltuieli in domeniul locuintelor	70.02.03.30	100.000	100.000	0	0	0	0	0	0
Alimentare cu apa si amenajari hidrotehnice	70.02.05	0	300.000	60.000	300.000	270.000	35.892	234.108	28.507
Alimentare cu apa	70.02.05.01	0	300.000	60.000	300.000	270.000	35.892	234.108	28.507
Iluminat public si electrificari rurale	70.02.06	9.600.000	20.000.000	8.200.000	17.448.860	179.760.773	1.348.588	178.412.185	1.348.583
Alte servicii in domeniul locuintei, serviciilor si dezvoltarii comunale	70.02.50	131.617.000	35.080.000	4.458.000	4.560.461	3.619.661	696.397	2.923.264	681.636
Protectia mediului	74.02	22.373.000	38.889.000	12.371.000	27.192.933	15.173.359	5.713.375	9.459.984	2.522.002
Reducerea si controlul poluarii	74.02.03	50.000	50.000	0	50.000	0	0	0	0
Salubritate si gestiunea deseurilor	74.02.05	20.331.000	30.403.000	8.617.000	21.948.506	10.406.651	3.412.081	6.994.570	2.058.687
Salubritate	74.02.05.01	0	14.854.000	4.000.000	6.855.847	6.855.847	1.649.225	5.206.622	816.294
Colectarea, tratarea si distrugerea deseurilor	74.02.05.02	20.331.000	15.549.000	4.617.000	15.092.659	3.550.804	1.762.856	1.787.948	1.242.393
Canalizarea si tratarea apelor reziduale	74.02.06	1.992.000	8.436.000	3.754.000	5.194.427	4.766.708	2.301.294	2.465.414	463.315
Partea a V-a ACTIUNI ECONOMICE	79.02	112.345.000	154.798.000	47.011.000	117.721.270	74.908.395	28.788.372	46.120.023	29.270.918

Denumirea indicatorilor	Cod indicator	Credite de angajament	Credite bugetare		Angajamente bugetare	Angajamente legale	Plati efectuate	Angajamente legale de platit	Cheltuieli efective
			Anuale aprobate la finele perioadei de raportare	Trimestriale cumulate					
Combustibili si energie	81.02	49.824.000	62.438.000	25.642.000	53.315.223	27.693.813	21.608.320	6.085.493	25.542.281
Energie termica	81.02.06	2.563.000	23.906.000	23.406.000	21.618.754	21.568.754	21.561.659	7.095	25.536.281
Alte cheltuieli privind combustibili si energia	81.02.50	47.261.000	38.532.000	2.236.000	31.696.469	6.125.059	46.661	6.078.398	6.000
Transporturi	84.02	62.521.000	92.266.000	21.349.000	64.406.047	47.214.582	7.180.052	40.034.530	3.728.637
Transport rutier	84.02.03	61.476.000	91.221.000	20.519.000	63.900.233	47.102.186	7.180.052	39.922.134	3.713.668
Drumuri si poduri	84.02.03.01	20.667.000	13.867.000	1.957.000	8.792.755	100.879	919	99.960	0
Transport in comun	84.02.03.02	5.569.000	21.219.000	3.984.000	6.541.435	6.545.275	2.642.749	3.902.526	2.463.133
Strazi	84.02.03.03	35.240.000	56.135.000	14.578.000	48.566.043	40.456.032	4.536.384	35.919.648	1.250.535
Alte cheltuieli in domeniul transporturilor	84.02.50	1.045.000	1.045.000	830.000	505.814	112.396	0	112.396	14.969
Alte actiuni economice	87.02	0	94.000	20.000	0	0	0	0	0
Turism	87.02.04	0	94.000	20.000	0	0	0	0	0
Partea a VII-a REZERVE, EXCEDENT/DEFICIT	96.02	0	201.665.000	61.258.000	0	0	62.953.417	0	0
Excedent	98.02	0	0	0	0	0	62.953.417	0	0
Deficit	99.02	0	201.665.000	61.258.000	0	0	0	0	0
SECTIUNEA DE FUNCTIONARE		0	340.157.080	110.976.140	211.220.012	189.933.731	72.809.338	117.124.393	67.379.414
TOTAL CHELTUIELI		0	340.157.080	110.976.140	211.220.012	189.933.731	72.809.338	117.124.393	67.379.414
Partea I-a SERVICII PUBLICE GENERALE	50.02	0	56.969.000	13.234.000	45.536.990	39.106.837	7.423.059	31.683.778	7.491.240
Autoritati publice si actiuni externe	51.02	0	42.344.000	10.857.000	39.653.142	33.466.619	7.014.933	26.451.686	6.802.475
Autoritati executive si legislative	51.02.01	0	42.344.000	10.857.000	39.653.142	33.466.619	7.014.933	26.451.686	6.802.475
Autoritati executive	51.02.01.03	0	42.344.000	10.857.000	39.653.142	33.466.619	7.014.933	26.451.686	6.802.475
Alte servicii publice generale	54.02	0	9.757.000	1.614.000	1.015.848	772.218	392.391	379.827	333.055
Fond de rezerva bugetara la dispozitia autoritatilor locale	54.02.05	0	4.281.000	0	0	0	0	0	0
Fond pentru garantarea imprumuturilor externe, contracte/garantate de administratiile publice locale	54.02.07	0	1.628.000	500.000	0	0	0	0	0
Servicii publice comunitare de evidenta a persoanelor	54.02.10	0	482.000	244.000	390.000	152.370	42.060	110.310	30.298
Alte servicii publice generale	54.02.50	0	3.366.000	870.000	625.848	619.848	350.331	269.517	302.757
Tranzactii privind datoria publica si imprumuturi	55.02	0	4.868.000	763.000	4.868.000	4.868.000	15.735	4.852.265	355.710
Tranzactii privind datoria publica si imprumuturi	55.02.00	0	4.868.000	763.000	4.868.000	4.868.000	15.735	4.852.265	355.710

Denumirea indicatorilor	Cod indicator	Credite de angajament	Credite bugetare		Angajamente bugetare	Angajamente legale	Plati efectuate	Angajamente legale de platit	Cheltuieli efective
			Anuale aprobate la finele perioadei de raportare	Trimestriale cumulate					
Partea a II-a APARARE, ORDINE PUBLICA SI SIGURANTA NATIONALA	59.02	0	12.432.000	3.318.000	11.470.270	10.289.055	1.945.341	8.343.714	2.002.298
Ordine publica si siguranta nationala	61.02	0	12.432.000	3.318.000	11.470.270	10.289.055	1.945.341	8.343.714	2.002.298
Ordine publica	61.02.03	0	12.145.000	3.191.000	11.344.169	10.215.437	1.941.089	8.274.348	1.996.600
Politie locala	61.02.03.04	0	12.145.000	3.191.000	11.344.169	10.215.437	1.941.089	8.274.348	1.996.600
Protectie civila si protectie contra incendiilor (protectie civila nonmilitara)	61.02.05	0	270.000	124.000	112.101	59.618	3.806	55.812	5.440
Alte cheltuieli in domeniul ordinii publice si sigurantei nationale	61.02.50	0	17.000	3.000	14.000	14.000	446	13.554	258
Partea a III-a CHELTUIELI SOCIAL-CULTURALE	64.02	0	146.323.080	40.836.140	61.187.951	58.188.441	28.023.449	30.164.992	28.321.227
Invatamant	65.02	0	30.218.080	12.666.140	6.173.092	6.000.009	5.588.651	411.358	5.844.423
Invatamant prescolar si primar	65.02.03	0	8.403.000	3.483.000	1.800.429	1.729.179	1.513.938	215.241	1.461.158
Invatamant prescolar	65.02.03.01	0	4.674.000	2.248.000	1.257.116	1.185.866	970.625	215.241	889.892
Invatamant primar	65.02.03.02	0	3.729.000	1.235.000	543.313	543.313	543.313	0	571.266
Invatamant secundar	65.02.04	0	20.391.000	8.523.000	4.337.736	4.235.903	4.039.786	196.117	4.348.666
Invatamant secundar inferior	65.02.04.01	0	4.214.000	1.456.000	594.815	546.475	387.356	159.119	478.908
Invatamant secundar superior	65.02.04.02	0	14.962.000	6.739.000	3.415.776	3.362.283	3.325.285	36.998	3.542.657
Invatamant profesional	65.02.04.03	0	1.215.000	328.000	327.145	327.145	327.145	0	327.101
Invatamant postliceal	65.02.05	0	85.000	22.000	7.156	7.156	7.156	0	6.828
Servicii auxiliare pentru educatie	65.02.11	0	1.289.000	626.000	27.471	27.471	27.471	0	27.471
Internate si cantine pentru elevi	65.02.11.03	0	1.000.000	476.000	27.471	27.471	27.471	0	27.471
Alte servicii auxiliare	65.02.11.30	0	289.000	150.000	0	0	0	0	0
Alte cheltuieli in domeniul invatamantului	65.02.50	0	50.080	12.140	300	300	300	0	300
Sanatate	66.02	0	11.123.000	1.239.000	10.641.840	10.541.840	997.851	9.543.989	1.065.950
Servicii de sanatate publica	66.02.08	0	11.068.000	1.225.000	10.641.840	10.541.840	997.851	9.543.989	1.065.950
Alte cheltuieli in domeniul sanatatii	66.02.50	0	55.000	14.000	0	0	0	0	0
Alte institutii si actiuni sanitare	66.02.50.50	0	55.000	14.000	0	0	0	0	0
Cultura, recreere si religie	67.02	0	62.726.000	15.337.000	16.329.573	13.603.146	11.311.407	2.291.739	10.950.936
Servicii culturale	67.02.03	0	17.236.000	4.429.000	3.815.637	3.815.637	3.791.800	23.837	3.791.800
Institutii publice de spectacole si concerte	67.02.03.04	0	16.876.000	4.299.000	3.791.800	3.791.800	3.791.800	0	3.791.800

Denumirea indicatorilor	Cod indicator	Credite de angajament	Credite bugetare		Angajamente bugetare	Angajamente legale	Plati efectuate	Angajamente legale de platit	Cheltuieli efective
			Anuale aprobate la finele perioadei de raportare	Trimestriale cumulate					
Consolidarea si restaurarea monumentelor istorice	67.02.03.12	0	360.000	130.000	23.837	23.837	0	23.837	0
Servicii recreative si sportive	67.02.05	0	27.781.000	7.715.000	9.333.936	6.607.509	4.339.607	2.267.902	3.971.525
Sport	67.02.05.01	0	12.800.000	3.200.000	3.200.000	3.200.000	3.200.000	0	3.200.000
Intretinere gradini publice, parcuri, zone verzi, baze sportive si de agrement	67.02.05.03	0	14.981.000	4.515.000	6.133.936	3.407.509	1.139.607	2.267.902	771.525
Alte servicii in domeniile culturii, recreerii si religiei	67.02.50	0	17.709.000	3.193.000	3.180.000	3.180.000	3.180.000	0	3.187.611
Asigurari si asistenta sociala	68.02	0	42.256.000	11.594.000	28.043.446	28.043.446	10.125.540	17.917.906	10.459.918
Asistenta acordata persoanelor in varsta	68.02.04	0	4.371.000	1.284.000	3.212.005	3.212.005	1.010.055	2.201.950	1.049.122
Asistenta sociala in caz de boli si invaliditati	68.02.05	0	27.473.000	6.847.000	16.663.582	16.663.582	6.151.951	10.511.631	6.285.409
Asistenta sociala in caz de invaliditate	68.02.05.02	0	27.473.000	6.847.000	16.663.582	16.663.582	6.151.951	10.511.631	6.285.409
Crese	68.02.11	0	400.000	195.000	321.800	321.800	153.321	168.479	188.234
Prevenirea excluderii sociale	68.02.15	0	2.542.000	970.000	1.267.933	1.267.933	804.420	463.513	891.428
Ajutor social	68.02.15.01	0	633.000	327.000	210.142	210.142	210.142	0	210.991
Cantine de ajutor social	68.02.15.02	0	1.909.000	643.000	1.057.791	1.057.791	594.278	463.513	680.437
Alte cheltuieli in domeniul asigurarilor si asistentei sociale	68.02.50	0	7.470.000	2.298.000	6.578.126	6.578.126	2.005.793	4.572.333	2.045.725
Alte cheltuieli in domeniul asistentei sociale	68.02.50.50	0	7.470.000	2.298.000	6.578.126	6.578.126	2.005.793	4.572.333	2.045.725
Partea a IV-a SERVICII SI DEZVOLTARE PUBLICA, LOCUINTE, MEDIU SI APE	69.02	0	47.875.000	17.369.000	31.684.101	21.033.698	7.724.545	13.309.153	4.301.835
Locuinte, servicii si dezvoltare publica	70.02	0	18.726.000	7.125.000	12.154.638	6.031.655	2.144.079	3.887.576	1.899.986
Locuinte	70.02.03	0	1.660.000	721.000	446.837	371.514	102.722	268.792	76.753
Dezvoltarea sistemului de locuinte	70.02.03.01	0	1.660.000	721.000	446.837	371.514	102.722	268.792	76.753
Alimentare cu apa si amenajari hidrotehnice	70.02.05	0	300.000	60.000	300.000	270.000	35.892	234.108	28.507
Alimentare cu apa	70.02.05.01	0	300.000	60.000	300.000	270.000	35.892	234.108	28.507
Iluminat public si electrificari rurale	70.02.06	0	10.400.000	3.400.000	7.848.860	2.500.000	1.348.588	1.151.412	1.348.583
Alte servicii in domeniul locuintei, serviciilor si dezvoltarii comunale	70.02.50	0	6.366.000	2.944.000	3.558.941	2.890.141	656.877	2.233.264	446.143
Protectia mediului	74.02	0	29.149.000	10.244.000	19.529.463	15.002.043	5.580.466	9.421.577	2.401.849
Salubritate si gestiunea deseurilor	74.02.05	0	23.386.000	7.600.000	14.933.506	10.406.086	3.412.081	6.994.005	2.058.687
Salubritate	74.02.05.01	0	14.854.000	4.000.000	6.855.847	6.855.847	1.649.225	5.206.622	816.294

Denumirea indicatorilor	Cod indicator	Credite de angajament	Credite bugetare		Angajamente bugetare	Angajamente legale	Plati efectuate	Angajamente legate de platit	Cheltuieli efective
			Anuale aprobate la finele perioadei de raportare	Trimestriale cumulate					
Colectarea, tratarea si distrugerea deseurilor	74.02.05.02	0	8.532.000	3.600.000	8.077.659	3.550.239	1.762.856	1.787.383	1.242.393
Canalizarea si tratarea apelor reziduale	74.02.06	0	5.763.000	2.644.000	4.595.957	4.595.957	2.168.385	2.427.572	343.162
Partea a V-a ACTIUNI ECONOMICE	79.02	0	76.558.000	36.219.000	61.340.700	61.315.700	27.692.944	33.622.756	25.262.814
Combustibili si energie	81.02	0	21.649.000	21.649.000	21.564.659	21.564.659	21.564.659	0	21.564.659
Energie termica	81.02.06	0	21.563.000	21.563.000	21.561.659	21.561.659	21.561.659	0	21.561.659
Alte cheltuieli privind combustibili si energia	81.02.50	0	86.000	86.000	3.000	3.000	3.000	0	3.000
Transporturi	84.02	0	54.815.000	14.550.000	39.776.041	39.751.041	6.128.285	33.622.756	3.698.155
Transport rutier	84.02.03	0	54.815.000	14.550.000	39.776.041	39.751.041	6.128.285	33.622.756	3.698.155
Drumuri si poduri	84.02.03.01	0	25.000	25.000	25.000	0	0	0	0
Transport in comun	84.02.03.02	0	15.650.000	3.300.000	6.100.109	6.100.109	2.450.109	3.650.000	2.450.109
Strazi	84.02.03.03	0	39.140.000	11.225.000	33.650.932	33.650.932	3.678.176	29.972.756	1.248.046
Alte actiuni economice	87.02	0	94.000	20.000	0	0	0	0	0
Turism	87.02.04	0	94.000	20.000	0	0	0	0	0
Partea a VII-a REZERVA, EXCEDENT/DEFICIT	96.02	0	201.665.000	61.258.000	0	0	62.953.417	0	0
Excedent	98.02	0	0	0	0	0	62.953.417	0	0
Deficit	99.02	0	201.665.000	61.258.000	0	0	0	0	0
SECTIUNEA DE DEZVOLTARE		525.226.000	252.429.000	53.082.000	133.122.112	223.378.072	6.481.343	216.896.729	7.145.879
TOTAL CHELTUIELI		525.226.000	252.429.000	53.082.000	133.122.112	223.378.072	6.481.343	216.896.729	7.145.879
Partea I-a SERVICII PUBLICE GENERALE	50.02	65.898.000	33.249.000	7.596.000	2.246.527	2.819.887	77.480	2.742.407	1.151.761
Autoritati publice si actiuni externe	51.02	11.928.000	7.302.000	2.239.000	2.166.017	2.743.677	42.970	2.700.707	1.121.031
Autoritati executive si legislative	51.02.01	11.928.000	7.302.000	2.239.000	2.166.017	2.743.677	42.970	2.700.707	1.121.031
Autoritati executive	51.02.01.03	11.928.000	7.302.000	2.239.000	2.166.017	2.743.677	42.970	2.700.707	1.121.031
Alte servicii publice generale	54.02	53.970.000	25.947.000	5.357.000	80.510	76.210	34.510	41.700	30.730
Servicii publice comunitare de evidenta a persoanelor	54.02.10	355.000	355.000	265.000	34.510	34.510	34.510	0	20.038
Alte servicii publice generale	54.02.50	53.615.000	25.592.000	5.092.000	46.000	41.700	0	41.700	10.692
Partea a II-a APARARE, ORDINE PUBLICA SI SIGURANTA NATIONALA	59.02	1.088.000	1.088.000	487.000	238.000	35.521	0	35.521	79.885
Ordine publica si siguranta nationala	61.02	1.088.000	1.088.000	487.000	238.000	35.521	0	35.521	79.885
Ordine publica	61.02.03	800.000	800.000	449.000	200.000	0	0	0	65.982

Denumirea indicatorilor	Cod indicator	Credite de angajament	Credite bugetare		Angajamente bugetare	Angajamente legale	Plati efectuate	Angajamente legale de platit	Cheltuieli efective
			Anuale aprobate la finele perioadei de raportare	Trimestriale cumulate					
Politie locala	61.02.03.04	800.000	800.000	449.000	200.000	0	0	0	65.982
Protectie civila si protectie contra incendiilor (protectie civila nonmilitara)	61.02.05	38.000	38.000	38.000	38.000	35.521	0	35.521	13.903
Alte cheltuieli in domeniul ordinii publice si sigurantei nationale	61.02.50	250.000	250.000	0	0	0	0	0	0
Partea a III-a CHELTUIELI SOCIAL-CULTURALE	64.02	181.915.000	86.246.000	24.126.000	50.540.025	21.295.198	4.222.784	17.072.414	1.221.807
Invatamant	65.02	46.792.000	30.514.000	4.637.000	20.331.126	3.683.177	808.024	2.875.153	159.780
Invatamant prescolar si primar	65.02.03	2.006.000	2.006.000	563.000	1.038.654	752.519	0	752.519	29.289
Invatamant prescolar	65.02.03.01	2.006.000	2.006.000	563.000	1.038.654	752.519	0	752.519	11.116
Invatamant primar	65.02.03.02	0	0	0	0	0	0	0	18.173
Invatamant secundar	65.02.04	44.495.000	28.217.000	3.783.000	19.002.112	2.640.298	517.664	2.122.634	125.287
Invatamant secundar inferior	65.02.04.01	3.560.000	3.560.000	13.000	3.557.646	12.646	0	12.646	16.867
Invatamant secundar superior	65.02.04.02	40.935.000	24.657.000	3.770.000	15.444.466	2.627.652	517.664	2.109.988	108.420
Servicii auxiliare pentru educatie	65.02.11	291.000	291.000	291.000	290.360	290.360	290.360	0	5.204
Internate si cantine pentru elevi	65.02.11.03	0	0	0	0	0	0	0	667
Alte servicii auxiliare	65.02.11.30	291.000	291.000	291.000	290.360	290.360	290.360	0	4.537
Sanatate	66.02	12.275.000	9.747.000	420.000	195.071	94.801	0	94.801	5.032
Servicii medicale in unitati sanitare cu paturi	66.02.06	12.107.000	9.579.000	420.000	195.071	94.801	0	94.801	0
Spitale generale	66.02.06.01	12.107.000	9.579.000	420.000	195.071	94.801	0	94.801	0
Servicii de sanatate publica	66.02.08	168.000	168.000	0	0	0	0	0	5.032
Cultura, recreere si religie	67.02	122.628.000	45.765.000	19.069.000	29.933.828	17.517.220	3.414.760	14.102.460	1.005.656
Servicii culturale	67.02.03	19.672.000	9.898.000	4.270.000	6.245.825	3.874.941	3.075.194	799.747	133.653
Consolidarea si restaurarea monumentelor istorice	67.02.03.12	19.614.000	9.840.000	4.212.000	6.189.356	3.818.472	3.018.725	799.747	102.791
Alte servicii culturale	67.02.03.30	58.000	58.000	58.000	56.469	56.469	56.469	0	30.862
Servicii recreative si sportive	67.02.05	94.557.000	29.907.000	13.869.000	18.250.748	13.205.024	225.052	12.979.972	861.522
Intretinere gradini publice, parcuri, zone verzi, baze sportive si de agrement	67.02.05.03	94.557.000	29.907.000	13.869.000	18.250.748	13.205.024	225.052	12.979.972	861.522
Alte servicii in domeniile culturii, recreerii si religiei	67.02.50	8.399.000	5.960.000	930.000	5.437.255	437.255	114.514	322.741	10.481
Asigurari si asistenta sociala	68.02	220.000	220.000	0	80.000	0	0	0	51.339
Asistenta acordata persoanelor in varsta	68.02.04	0	0	0	0	0	0	0	2.480

Denumirea indicatorilor	Cod indicator	Credite de angajament	Credite bugetare		Angajamente bugetare	Angajamente legale	Plati efectuate	Angajamente legale de platit	Cheltuieli efective
			Anuale aprobate la finele perioadei de raportare	Trimestriale cumulate					
Prevenirea excluderii sociale	68.02.15	0	0	0	0	0	0	0	14.242
Cantine de ajutor social	68.02.15.02	0	0	0	0	0	0	0	14.242
Alte cheltuieli in domeniul asigurarilor si asistentei sociale	68.02.50	220.000	220.000	0	80.000	0	0	0	34.617
Alte cheltuieli in domeniul asistentei sociale	68.02.50.50	220.000	220.000	0	80.000	0	0	0	34.617
Partea a IV-a SERVICII SI DEZVOLTARE PUBLICA, LOCUINTE, MEDIU SI APE	69.02	163.980.000	53.606.000	10.081.000	23.716.990	185.634.771	1.085.651	184.549.120	684.322
Locuinte, servicii si dezvoltare publica	70.02	141.607.000	43.866.000	7.954.000	16.053.520	185.463.455	952.742	184.510.713	564.169
Locuinte	70.02.03	390.000	5.552.000	1.640.000	5.452.000	7.473.162	913.222	6.559.940	328.676
Dezvoltarea sistemului de locuinte	70.02.03.01	290.000	5.452.000	1.640.000	5.452.000	7.473.162	913.222	6.559.940	328.676
Alte cheltuieli in domeniul locuintelor	70.02.03.30	100.000	100.000	0	0	0	0	0	0
Iluminat public si electrificari rurale	70.02.06	9.600.000	9.600.000	4.800.000	9.600.000	177.260.773	0	177.260.773	0
Alte servicii in domeniul locuintei, serviciilor si dezvoltarii comunale	70.02.50	131.617.000	28.714.000	1.514.000	1.001.520	729.520	39.520	690.000	235.493
Protectia mediului	74.02	22.373.000	9.740.000	2.127.000	7.663.470	171.316	132.909	38.407	120.153
Reducerea si controlul poluarii	74.02.03	50.000	50.000	0	50.000	0	0	0	0
Salubritate si gestiunea deseurilor	74.02.05	20.331.000	7.017.000	1.017.000	7.015.000	565	0	565	0
Colectarea, tratarea si distrugerea deseurilor	74.02.05.02	20.331.000	7.017.000	1.017.000	7.015.000	565	0	565	0
Canalizarea si tratarea apelor reziduale	74.02.06	1.992.000	2.673.000	1.110.000	598.470	170.751	132.909	37.842	120.153
Partea a V-a ACTIUNI ECONOMICE	79.02	112.345.000	78.240.000	10.792.000	56.380.570	13.592.695	1.095.428	12.497.267	4.008.104
Combustibili si energie	81.02	49.824.000	40.789.000	3.993.000	31.750.564	6.129.154	43.661	6.085.493	3.977.622
Energie termica	81.02.06	2.563.000	2.343.000	1.843.000	57.095	7.095	0	7.095	3.974.622
Alte cheltuieli privind combustibilii si energia	81.02.50	47.261.000	38.446.000	2.150.000	31.693.469	6.122.059	43.661	6.078.398	3.000
Transporturi	84.02	62.521.000	37.451.000	6.799.000	24.630.006	7.463.541	1.051.767	6.411.774	30.482
Transport rutier	84.02.03	61.476.000	36.406.000	5.969.000	24.124.192	7.351.145	1.051.767	6.299.378	15.513
Drumuri si poduri	84.02.03.01	20.667.000	13.842.000	1.932.000	8.767.755	100.879	919	99.960	0
Transport in comun	84.02.03.02	5.569.000	5.569.000	684.000	441.326	445.166	192.640	252.526	13.024
Strazi	84.02.03.03	35.240.000	16.995.000	3.353.000	14.915.111	6.805.100	858.208	5.946.892	2.489
Alte cheltuieli in domeniul transporturilor	84.02.50	1.045.000	1.045.000	830.000	505.814	112.396	0	112.396	14.969
Partea a VII-a REZERVE, EXCEDENT/DEFICIT	96.02	0	201.665.000	61.258.000	0	0	62.953.417	0	0

Denumirea indicatorilor	Cod indicator	Credite de angajament	Credite bugetare		Angajamente bugetare	Angajamente legale	Plati efectuate	Angajamente legale de platit	Cheltuieli efective
			Anuale aprobate la finele perioadei de raportare	Trimestriale cumulate					
Excedent	98.02	0	0	0	0	0	62.953.417	0	0
Deficit	99.02	0	201.665.000	61.258.000	0	0	0	0	0

DIRECTOR EXECUTIV,
Claudia GROZAVU

CONDUCĂTORUL INSTITUȚIEI,
Gheorghe FALCĂ

ȘEF SERVICIUL BUGEȚ,
Olimpia STOICA



CONTUL DE EXECUTIE AL INSTITUTIILOR PUBLICE - CHELTUIELI
51.02.01.03 - Autoritati executive - la data de 31.03.2018

Denumirea indicatorilor	Cod indicator	Credite de angajament	Credite bugetare		Angajamente bugetare	Angajamente legale	Plati efectuate	Angajamente legale de platit	Cheltuieli efective
			Anuale aprobate la finele perioadei de raportare	Trimestriale cumulate					
TOTAL SECTIUNILE FUNCTIONARE + DEZVOLTARE		11.928.000	49.646.000	13.096.000	41.819.159	36.210.296	7.057.903	29.152.393	7.923.506
SECTIUNEA DE FUNCTIONARE		0	42.344.000	10.857.000	39.653.142	33.466.619	7.014.933	26.451.686	6.802.475
Total cheltuieli		0	42.344.000	10.857.000	39.653.142	33.466.619	7.014.933	26.451.686	6.802.475
CHELTUIELI CURENTE	01	0	42.344.000	10.857.000	39.675.896	33.489.373	7.037.687	26.451.686	6.802.475
TITLUL I CHELTUIELI DE PERSONAL	10	0	28.945.000	6.376.000	28.945.000	28.945.000	5.339.132	23.605.868	5.353.440
Cheltuieli salariale in bani	10.01	0	27.127.000	5.785.000	27.127.000	27.127.000	4.937.193	22.189.807	5.235.741
Salarii de baza	10.01.01	0	24.510.000	5.140.000	24.510.000	24.510.000	4.347.468	20.162.532	4.721.091
Ore suplimentare	10.01.07	0	20.000	20.000	20.000	20.000	18.939	1.061	0
Indemnizatii platite unor persoane din afara unitatii	10.01.12	0	475.000	125.000	475.000	475.000	108.944	366.056	121.063
Indemnizatii de delegare	10.01.13	0	72.000	20.000	72.000	72.000	6.289	65.711	5.825
Alte drepturi salariale in bani	10.01.30	0	2.050.000	480.000	2.050.000	2.050.000	455.553	1.594.447	387.762
Cheltuieli salariale in natura	10.02	0	892.000	150.000	892.000	892.000	0	892.000	0
Tichete de vacanta	10.02.06	0	892.000	150.000	892.000	892.000	0	892.000	0
Contributii	10.03	0	926.000	441.000	926.000	926.000	401.939	524.061	117.699
Contributii de asigurari sociale de stat	10.03.01	0	230.000	230.000	230.000	230.000	224.270	5.730	21
Contributii de asigurari de somaj	10.03.02	0	8.000	8.000	8.000	8.000	7.049	951	0
Contributii de asigurari sociale de sanatate	10.03.03	0	80.000	80.000	80.000	80.000	73.796	6.204	8
Contributii de asigurari pentru accidente de munca si boli profesionale	10.03.04	0	3.000	3.000	3.000	3.000	2.133	867	0


Denumirea indicatorilor	Cod indicator	Credite de angajament	Credite bugetare		Angajamente bugetare	Angajamente legale	Plati efectuate	Angajamente legale de platit	Cheltuieli efective
			Anuale aprobate la finele perioadei de raportare	Trimestriale cumulate					
Contributii pentru concedii si indemnizatii	10.03.06	0	20.000	20.000	20.000	20.000	16.510	3.490	0
Contributia asiguratorie pentru munca	10.03.07	0	585.000	100.000	585.000	585.000	78.181	506.819	117.670
TITLUL II BUNURI SI SERVICII	20	0	12.659.000	4.254.000	10.602.523	4.416.000	1.570.182	2.845.818	1.320.662
Bunuri si servicii	20.01	0	7.776.000	3.060.000	7.776.000	3.698.589	1.268.478	2.430.111	1.012.691
Furnituri de birou	20.01.01	0	663.000	340.000	663.000	266.201	125.151	141.050	121.930
Materiale pentru curatenie	20.01.02	0	141.000	141.000	141.000	4.989	4.989	0	4.780
Incalzit, iluminat si forta motrica	20.01.03	0	500.000	200.000	500.000	500.000	131.220	368.780	107.523
Apa, canal si salubritate	20.01.04	0	80.000	20.000	80.000	80.000	13.893	66.107	9.148
Carburanti si lubrifianti	20.01.05	0	500.000	300.000	500.000	260.492	260.492	0	67.806
Piese de schimb	20.01.06	0	714.000	304.000	714.000	343.616	34.625	308.991	36.496
Posta, telecomunicatii, radio, tv, internet	20.01.08	0	817.000	290.000	817.000	646.710	84.993	561.717	134.599
Materiale si prestari de servicii cu caracter functional	20.01.09	0	0	0	0	0	0	0	6.956
Alte bunuri si servicii pentru intretinere si functionare	20.01.30	0	4.361.000	1.465.000	4.361.000	1.596.581	613.115	983.466	523.453
Reparatii curente	20.02	0	440.000	130.000	50.000	0	0	0	0
Bunuri de natura obiectelor de inventar	20.05	0	385.000	153.000	49.939	45.439	37.979	7.460	0
Alte obiecte de inventar	20.05.30	0	385.000	153.000	49.939	45.439	37.979	7.460	0
Deplasari, detasari, transferari	20.06	0	1.515.000	125.000	1.515.000	143.319	105.941	37.378	112.655
Deplasari interne, detasari, transferari	20.06.01	0	1.415.000	95.000	1.415.000	103.610	77.099	26.511	87.791
Deplasari in strainatate	20.06.02	0	100.000	30.000	100.000	39.709	28.842	10.867	24.864
Carti, publicatii si materiale documentare	20.11	0	25.000	25.000	25.000	0	0	0	0
Pregatire profesionala	20.13	0	727.000	110.000	35.300	35.300	35.300	0	35.300
Protectia muncii	20.14	0	156.000	20.000	142.771	28.771	5.285	23.486	6.830
Alte cheltuieli	20.30	0	1.635.000	631.000	1.008.513	464.582	117.199	347.383	153.186
Reclama si publicitate	20.30.01	0	152.000	63.000	152.000	133.649	25.510	108.139	20.579
Protocol si reprezentare	20.30.02	0	80.000	30.000	80.000	30.000	0	30.000	799
Prime de asigurare non-viata	20.30.03	0	173.000	68.000	173.000	27.420	27.420	0	64.748

Denumirea indicatorilor	Cod indicator	Credite de angajament	Credite bugetare		Angajamente bugetare	Angajamente legale	Plati efectuate	Angajamente legale de platit	Cheltuieli efective
			Anuale aprobate la finele perioadei de raportare	Trimestriale cumulate					
Executarea silita a creantelor bugetare	20.30.09	0	280.000	75.000	255.530	175.530	793	174.737	808
alte cheltuieli cu bunuri si servicii	20.30.30	0	950.000	395.000	347.983	97.983	63.476	34.507	66.252
TITLUL XI ALTE CHELTUIELI	59	0	740.000	227.000	128.373	128.373	128.373	0	128.373
Despagubiri civile	59.17	0	200.000	50.000	12.095	12.095	12.095	0	12.095
Sume aferente persoanelor cu handicap neincadrate	59.40	0	540.000	177.000	116.278	116.278	116.278	0	116.278
PLATI EFECTUATE IN ANII PRECEDENTI SI RECUPERATE IN ANUL CURENT	84	0	0	0	-22.754	-22.754	-22.754	0	0
TITLUL XIX PATI EFECTUATE IN ANII PRECEDENTI SI RECUPERATE IN ANUL CURENT	85	0	0	0	-22.754	-22.754	-22.754	0	0
Plati efectuate in anii precedenti si recuperate in anul curent	85.01	0	0	0	-22.754	-22.754	-22.754	0	0
Plati efectuate in anii precedenti si recuperate in anul curent in sectiunea de functionare a bugetului local	85.01.01	0	0	0	-22.754	-22.754	-22.754	0	0
SECTIUNEA DE DEZVOLTARE		11.928.000	7.302.000	2.239.000	2.166.017	2.743.677	42.970	2.700.707	1.121.031
Total cheltuieli		11.928.000	7.302.000	2.239.000	2.166.017	2.743.677	42.970	2.700.707	1.121.031
CHELTUIELI CURENTE	01	424.000	424.000	6.000	18.391	600	600	0	2.845
Titlul VIII PROIECTE CU FINANTARE DIN FONDURI EXTERNE NERAMBURSABILE (FEN) POSTADERARE	56	0	0	0	0	0	0	0	2.843
Programe din Fondul European de Dezvoltare Regionala (FEDR)	56.01	0	0	0	0	0	0	0	2.843
Finantarea nationala	56.01.01	0	0	0	0	0	0	0	344
Finantarea Uniunii Europene	56.01.02	0	0	0	0	0	0	0	1.949
Cheltuieli neeligibile	56.01.03	0	0	0	0	0	0	0	550

Denumirea indicatorilor	Cod indicator	Credite de angajament	Credite bugetare		Angajamente bugetare	Angajamente legale	Plati efectuate	Angajamente legale de platit	Cheltuieli efective
			Anuale aprobate la finele perioadei de raportare	Trimestriale cumulate					
TITLUL X Proiecte cu finantare din fonduri externe nerambursabile aferente cadrului financiar 2014-2020	58	424.000	424.000	6.000	18.391	600	600	0	2
Programe din Fondul Social European (FSE)	58.02	423.000	423.000	5.000	17.791	0	0	0	0
Finantarea nationala	58.02.01	63.000	63.000	1.000	2.669	0	0	0	0
Finantarea externa nerambursabila	58.02.02	360.000	360.000	4.000	15.122	0	0	0	0
Alte facilitati si instrumente postaderare	58.16	1.000	1.000	1.000	600	600	600	0	2
Cheltuieli neeligibile	58.16.03	1.000	1.000	1.000	600	600	600	0	2
CHELTUIELI DE CAPITAL	70	11.504.000	6.878.000	2.233.000	2.147.626	2.743.077	42.370	2.700.707	1.118.186
TITLUL XIII ACTIVE NEFINANCIARE	71	11.504.000	6.878.000	2.233.000	2.147.626	2.743.077	42.370	2.700.707	1.118.186
Active fixe	71.01	11.504.000	6.878.000	2.233.000	2.147.626	2.743.077	42.370	2.700.707	1.118.186
Constructii	71.01.01	6.798.000	2.372.000	139.000	1.600.371	2.305.822	42.370	2.263.452	10.441
Masini, echipamente si mijloace de transport	71.01.02	3.042.000	3.042.000	1.645.000	80.000	0	0	0	432.882
Mobilier, aparatura birotica si alte active corporale	71.01.03	287.000	287.000	67.000	0	0	0	0	69.991
Alte active fixe	71.01.30	1.377.000	1.177.000	382.000	467.255	437.255	0	437.255	604.872

DIRECTOR EXECUTIV,
Claudia GROZAVU

CONDUCĂTORUL INSTITUȚIEI,
Gheorghe FALCĂ



ȘEF SERVICIUL BUCET,
Olimpia STOICA

MUNICIPIUL ARAD
 B-dul Revoluției nr.75, cod fiscal 3519925,
 tel:0257/281850, fax:0257/253842, email:pma@primariaarad.ro

Anexa 7

CONTUL DE EXECUTIE AL INSTITUTIILOR PUBLICE - CHELTUIELI
54.02 - Alte servicii publice generale - la data de 31.03.2018

Denumirea indicatorilor	Cod indicator	Credite de angajament	Credite bugetare		Angajamente bugetare	Angajamente legale	Plati efectuate	Angajamente legale de platit	Cheltuieli efective
			Anuale aprobate la finele perioadei de raportare	Trimestriale cumulate					
TOTAL SECTIUNILE FUNCTIONARE + DEZVOLTARE		53.970.000	35.704.000	6.971.000	1.096.358	848.428	426.901	421.527	363.785
SECTIUNEA DE FUNCTIONARE		0	9.757.000	1.614.000	1.015.848	772.218	392.391	379.827	333.055
Total cheltuieli		0	9.757.000	1.614.000	1.015.848	772.218	392.391	379.827	333.055
CHELTUIELI CURENTE	01	0	9.757.000	1.614.000	1.015.848	772.218	392.391	379.827	333.055
TITLUL I CHELTUIELI DE PERSONAL	10	0	44.000	12.000	44.000	44.000	6.238	37.762	8.709
Cheltuieli salariale in bani	10.01	0	40.000	11.000	40.000	40.000	6.030	33.970	8.517
Salarii de baza	10.01.01	0	36.000	9.000	36.000	36.000	5.320	30.680	7.807
Alte drepturi salariale in bani	10.01.30	0	4.000	2.000	4.000	4.000	710	3.290	710
Cheltuieli salariale in natura	10.02	0	2.000	0	2.000	2.000	0	2.000	0
Tichete de vacanta	10.02.06	0	2.000	0	2.000	2.000	0	2.000	0
Contributii	10.03	0	2.000	1.000	2.000	2.000	208	1.792	192
Contributii de asigurari sociale de stat	10.03.01	0	500	500	500	500	56	444	0
Contributii de asigurari de somaj	10.03.02	0	20	20	20	20	2	18	0
Contributii de asigurari sociale de sanatate	10.03.03	0	200	200	200	200	18	182	0
Contributii de asigurari pentru accidente de munca si boli profesionale	10.03.04	0	10	10	10	10	1	9	0
Contributii pentru concedii si indemnizatii	10.03.06	0	30	30	30	30	3	27	0
Contributia asiguratorie pentru munca	10.03.07	0	1.240	240	1.240	1.240	128	1.112	192
TITLUL II BUNURI SI SERVICII	20	0	5.432.000	1.602.000	971.848	728.218	386.153	342.065	324.346
Bunuri si servicii	20.01	0	2.642.000	713.000	750.854	572.224	288.351	283.873	313.441

Denumirea indicatorilor	Cod indicator	Credite de angajament	Credite bugetare		Angajamente bugetare	Angajamente legale	Plati efectuate	Angajamente legale de platit	Cheltuieli efective
			Anuale aprobate la finele perioadei de raportare	Trimestriale cumulate					
Furnituri de birou	20.01.01	0	26.000	15.000	26.000	0	0	0	0
Materiale pentru curatenie	20.01.02	0	1.000	1.000	1.000	0	0	0	0
Incalzit, iluminat si forta motrica	20.01.03	0	54.000	31.000	54.000	54.000	14.445	39.555	11.115
Piese de schimb	20.01.06	0	5.000	5.000	5.000	0	0	0	0
Posta, telecomunicatii, radio, tv, internet	20.01.08	0	6.000	3.000	6.000	0	0	0	0
Alte bunuri si servicii pentru intretinere si functionare	20.01.30	0	2.550.000	658.000	658.854	518.224	273.906	244.318	302.326
Reparatii curente	20.02	0	2.000	2.000	0	0	0	0	0
Bunuri de natura obiectelor de inventar	20.05	0	45.000	25.000	0	0	0	0	0
Alte obiecte de inventar	20.05.30	0	45.000	25.000	0	0	0	0	0
Deplasari, detasari, transferari	20.06	0	60.000	25.000	60.000	0	0	0	0
Deplasari interne, detasari, transferari	20.06.01	0	60.000	25.000	60.000	0	0	0	0
Carti, publicatii si materiale documentare	20.11	0	1.000	1.000	1.000	0	0	0	0
Pregatire profesionala	20.13	0	110.000	40.000	0	0	0	0	0
Alte cheltuieli	20.30	0	2.572.000	796.000	159.994	155.994	97.802	58.192	10.905
Prime de asigurare non-viata	20.30.03	0	4.000	4.000	4.000	0	0	0	0
Chirii	20.30.04	0	80.000	44.000	80.000	80.000	21.808	58.192	10.905
alte cheltuieli cu bunuri si servicii	20.30.30	0	2.488.000	748.000	75.994	75.994	75.994	0	0
TITLUL V FONDURI DE REZERVA	50	0	4.281.000	0	0	0	0	0	0
Fond de rezerva bugetara la dispozitia autoritatilor locale	50.04	0	4.281.000	0	0	0	0	0	0
SECTIUNEA DE DEZVOLTARE		53.970.000	25.947.000	5.357.000	80.510	76.210	34.510	41.700	30.730
Total cheltuieli		53.970.000	25.947.000	5.357.000	80.510	76.210	34.510	41.700	30.730
CHELTUIELI DE CAPITAL	70	53.970.000	25.947.000	5.357.000	80.510	76.210	34.510	41.700	30.730
TITLUL XIII ACTIVE NEFINANCIARE	71	52.121.000	24.098.000	3.508.000	80.510	76.210	34.510	41.700	30.730
Active fixe	71.01	52.121.000	24.098.000	3.508.000	80.510	76.210	34.510	41.700	30.730
Constructii	71.01.01	51.766.000	23.743.000	3.243.000	46.000	41.700	0	41.700	0
Masini, echipamente si mijloace de transport	71.01.02	310.000	310.000	230.000	0	0	0	0	17.908

Denumirea indicatorilor	Cod indicator	Credite de angajament	Credite bugetare		Angajamente bugetare	Angajamente legale	Plati efectuate	Angajamente legale de platit	Cheltuieli efective
			Anuale aprobate la finele perioadei de raportare	Trimestriale cumulate					
Mobilier, aparatura birotica si alte active corporale	71.01.03	45.000	45.000	35.000	34.510	34.510	34.510	0	12.822
TITLUL XIV ACTIVE FINANCIARE	72	1.849.000	1.849.000	1.849.000	0	0	0	0	0
Active financiare	72.01	1.849.000	1.849.000	1.849.000	0	0	0	0	0
Participare la capitalul social al societăților comerciale	72.01.01	1.849.000	1.849.000	1.849.000	0	0	0	0	0

DIRECTOR EXECUTIV,
Claudia GROZAVU

CONDUCĂTORUL INSTITUȚIEI,
Gheorghe FALCĂ

ȘEF SERVICIUL BUGET,
Olimpia STOICA



MUNICIPIUL ARAD
B-dul Revoluției nr.75, cod fiscal 3519925,
tel:0257/281850, fax:0257/253842, email:pma@primariaarad.ro


Anexa 7

CONTUL DE EXECUTIE AL INSTITUTIILOR PUBLICE - CHELTUIELI
54.02.05 - Fond de rezerva bugetara la dispozitia autoritatilor locale - la data de 31.03.2018

Denumirea indicatorilor	Cod indicator	Credite de angajament	Credite bugetare		Angajamente bugetare	Angajamente legale	Plati efectuate	Angajamente legale de platit	Cheltuieli efective
			Anuale aprobate la finele perioadei de raportare	Trimestriale cumulate					
TOTAL SECTIUNILE FUNCTIONARE + DEZVOLTARE		0	4.281.000	0	0	0	0	0	0
SECTIUNEA DE FUNCTIONARE		0	4.281.000	0	0	0	0	0	0
Total cheltuieli		0	4.281.000	0	0	0	0	0	0
CHELTUIELI CURENTE	01	0	4.281.000	0	0	0	0	0	0
TITLUL V FONDURI DE REZERVA	50	0	4.281.000	0	0	0	0	0	0
Fond de rezerva bugetara la dispozitia autoritatilor locale	50.04	0	4.281.000	0	0	0	0	0	0

DIRECTOR EXECUTIV,
Claudia GROZAVU

CONDUCĂTORUL INSTITUȚIEI,
Gheorghe FALCĂ



.....

ȘEF SERVICIUL BUGET,
Olimpia STOICA

.....

MUNICIPIUL ARAD
B-dul Revoluției nr.75, cod fiscal 3519925,
tel:0257/281850, fax:0257/253842, email:pma@primariaarad.ro

Anexa 7

CONTUL DE EXECUTIE AL INSTITUTIILOR PUBLICE - CHELTUIELI

54.02.07 - Fond pentru garantarea imprumuturilor externe, contracte/garantate de administratiile publice locale - la data de 31.03.2018

Denumirea indicatorilor	Cod indicator	Credite de angajament	Credite bugetare		Angajamente bugetare	Angajamente legale	Plati efectuate	Angajamente legale de platit	Cheltuieli efective
			Anuale aprobate la finele perioadei de raportare	Trimestriale cumulate					
TOTAL SECTIUNILE FUNCTIONARE + DEZVOLTARE		0	1.628.000	500.000	0	0	0	0	0
SECTIUNEA DE FUNCTIONARE		0	1.628.000	500.000	0	0	0	0	0
Total cheltuieli		0	1.628.000	500.000	0	0	0	0	0
CHELTUIELI CURENTE	01	0	1.628.000	500.000	0	0	0	0	0
TITLUL II BUNURI SI SERVICII	20	0	1.628.000	500.000	0	0	0	0	0
Alte cheltuieli	20.30	0	1.628.000	500.000	0	0	0	0	0
alte cheltuieli cu bunuri si servicii	20.30.30	0	1.628.000	500.000	0	0	0	0	0

DIRECTOR EXECUTIV,
Claudia GROZAVU

CONDUCĂTORUL INSTITUȚIEI,
Gheorghe FALCĂ

ȘEF SERVICIUL BUGET,
Olimpia STOICA



MUNICIPIUL ARAD
 B-dul Revoluției nr.75, cod fiscal 3519925,
 tel:0257/281850, fax:0257/253842, email:pma@primariaarad.ro

Anexa 7

CONTUL DE EXECUTIE AL INSTITUTIILOR PUBLICE - CHELTUIELI
54.02.10 - Servicii publice comunitare de evidenta a persoanelor - la data de 31.03.2018

Denumirea indicatorilor	Cod indicator	Credite de angajament	Credite bugetare		Angajamente bugetare	Angajamente legale	Plati efectuate	Angajamente legale de platit	Cheltuieli efective
			Anuale aprobate la finele perioadei de raportare	Trimestriale cumulate					
TOTAL SECTIUNILE FUNCTIONARE + DEZVOLTARE		355.000	837.000	509.000	424.510	186.880	76.570	110.310	50.336
SECTIUNEA DE FUNCTIONARE		0	482.000	244.000	390.000	152.370	42.060	110.310	30.298
Total cheltuieli		0	482.000	244.000	390.000	152.370	42.060	110.310	30.298
CHELTUIELI CURENTE	01	0	482.000	244.000	390.000	152.370	42.060	110.310	30.298
TITLUL I CHELTUIELI DE PERSONAL	10	0	44.000	12.000	44.000	44.000	6.238	37.762	8.709
Cheltuieli salariale in bani	10.01	0	40.000	11.000	40.000	40.000	6.030	33.970	8.517
Salarii de baza	10.01.01	0	36.000	9.000	36.000	36.000	5.320	30.680	7.807
Alte drepturi salariale in bani	10.01.30	0	4.000	2.000	4.000	4.000	710	3.290	710
Cheltuieli salariale in natura	10.02	0	2.000	0	2.000	2.000	0	2.000	0
Tichete de vacanta	10.02.06	0	2.000	0	2.000	2.000	0	2.000	0
Contributii	10.03	0	2.000	1.000	2.000	2.000	208	1.792	192
Contributii de asigurari sociale de stat	10.03.01	0	500	500	500	500	56	444	0
Contributii de asigurari de somaj	10.03.02	0	20	20	20	20	2	18	0
Contributii de asigurari sociale de sanatate	10.03.03	0	200	200	200	200	18	182	0
Contributii de asigurari pentru accidente de munca si boli profesionale	10.03.04	0	10	10	10	10	1	9	0
Contributii pentru concedii si indemnizatii	10.03.06	0	30	30	30	30	3	27	0
Contributia asiguratorie pentru munca	10.03.07	0	1.240	240	1.240	1.240	128	1.112	192
TITLUL II BUNURI SI SERVICII	20	0	438.000	232.000	346.000	108.370	35.822	72.548	21.589
Bunuri si servicii	20.01	0	201.000	116.000	201.000	28.370	14.014	14.356	10.684

Denumirea indicatorilor	Cod indicator	Credite de angajament	Credite bugetare		Angajamente bugetare	Angajamente legale	Plati efectuate	Angajamente legale de platit	Cheltuieli efective
			Anuale aprobate la finele perioadei de raportare	Trimestriale cumulate					
Furnituri de birou	20.01.01	0	23.000	13.000	23.000	0	0	0	0
Materiale pentru curatenie	20.01.02	0	1.000	1.000	1.000	0	0	0	0
Incalzit, iluminat si forta motrica	20.01.03	0	24.000	20.000	24.000	24.000	12.879	11.121	9.549
Piese de schimb	20.01.06	0	5.000	5.000	5.000	0	0	0	0
Posta, telecomunicatii, radio, tv, internet	20.01.08	0	6.000	3.000	6.000	0	0	0	0
Alte bunuri si servicii pentru intretinere si functionare	20.01.30	0	142.000	74.000	142.000	4.370	1.135	3.235	1.135
Reparatii curente	20.02	0	2.000	2.000	0	0	0	0	0
Bunuri de natura obiectelor de inventar	20.05	0	45.000	25.000	0	0	0	0	0
Alte obiecte de inventar	20.05.30	0	45.000	25.000	0	0	0	0	0
Deplasari, detasari, transferari	20.06	0	60.000	25.000	60.000	0	0	0	0
Deplasari interne, detasari, transferari	20.06.01	0	60.000	25.000	60.000	0	0	0	0
Carti, publicatii si materiale documentare	20.11	0	1.000	1.000	1.000	0	0	0	0
Pregatire profesionala	20.13	0	45.000	15.000	0	0	0	0	0
Alte cheltuieli	20.30	0	84.000	48.000	84.000	80.000	21.808	58.192	10.905
Prime de asigurare non-viata	20.30.03	0	4.000	4.000	4.000	0	0	0	0
Chirii	20.30.04	0	80.000	44.000	80.000	80.000	21.808	58.192	10.905
SECTIUNEA DE DEZVOLTARE		355.000	355.000	265.000	34.510	34.510	34.510	0	20.038
Total cheltuieli		355.000	355.000	265.000	34.510	34.510	34.510	0	20.038
CHELTUIELI DE CAPITAL	70	355.000	355.000	265.000	34.510	34.510	34.510	0	20.038
TITLUL XIII ACTIVE NEFINANCIARE	71	355.000	355.000	265.000	34.510	34.510	34.510	0	20.038
Active fixe	71.01	355.000	355.000	265.000	34.510	34.510	34.510	0	20.038
Masini, echipamente si mijloace de transport	71.01.02	310.000	310.000	230.000	0	0	0	0	16.236
Mobilier, aparatura birotica si alte active corporale	71.01.03	45.000	45.000	35.000	34.510	34.510	34.510	0	3.802

CONDUCĂTORUL INSTITUȚIEI
Gheorghiu Falca



DIRECTOR EXECUTIV,
Claudia Gogaru

ȘEF SERVICIUL BUGET,
Olimpia Stancu

MUNICIPIUL ARAD
 B-dul Revoluției nr. 75, cod fiscal 3519925,
 tel:0257/281850, fax:0257/253842, email:pma@primariaarad.ro

Anexa 7

CONTUL DE EXECUTIE AL INSTITUTIILOR PUBLICE - CHELTUIELI
54.02.50 - Alte servicii publice generale - la data de 31.03.2018


Denumirea indicatorilor	Cod indicator	Credite de angajament	Credite bugetare		Angajamente bugetare	Angajamente legale	Plati efectuate	Angajamente legale de platit	Cheltuieli efective
			Anuale aprobate la finele perioadei de raportare	Trimestriale cumulate					
TOTAL SECTIUNILE FUNCTIONARE + DEZVOLTARE		53.615.000	28.958.000	5.962.000	671.848	661.548	350.331	311.217	313.449
SECTIUNEA DE FUNCTIONARE		0	3.366.000	870.000	625.848	619.848	350.331	269.517	302.757
Total cheltuieli		0	3.366.000	870.000	625.848	619.848	350.331	269.517	302.757
CHELTUIELI CURENTE	01	0	3.366.000	870.000	625.848	619.848	350.331	269.517	302.757
TITLUL II BUNURI SI SERVICII	20	0	3.366.000	870.000	625.848	619.848	350.331	269.517	302.757
Bunuri si servicii	20.01	0	2.441.000	597.000	549.854	543.854	274.337	269.517	302.757
Furnituri de birou	20.01.01	0	3.000	2.000	3.000	0	0	0	0
Incalzit, iluminat si forta motrica	20.01.03	0	30.000	11.000	30.000	30.000	1.566	28.434	1.566
Alte bunuri si servicii pentru intretinere si functionare	20.01.30	0	2.408.000	584.000	516.854	513.854	272.771	241.083	301.191
Pregatire profesionala	20.13	0	65.000	25.000	0	0	0	0	0
Alte cheltuieli	20.30	0	860.000	248.000	75.994	75.994	75.994	0	0
alte cheltuieli cu bunuri si servicii	20.30.30	0	860.000	248.000	75.994	75.994	75.994	0	0
SECTIUNEA DE DEZVOLTARE		53.615.000	25.592.000	5.092.000	46.000	41.700	0	41.700	10.692
Total cheltuieli		53.615.000	25.592.000	5.092.000	46.000	41.700	0	41.700	10.692
CHELTUIELI DE CAPITAL	70	53.615.000	25.592.000	5.092.000	46.000	41.700	0	41.700	10.692
TITLUL XIII ACTIVE NEFINANCIARE	71	51.766.000	23.743.000	3.243.000	46.000	41.700	0	41.700	10.692
Active fixe	71.01	51.766.000	23.743.000	3.243.000	46.000	41.700	0	41.700	10.692
Constructii	71.01.01	51.766.000	23.743.000	3.243.000	46.000	41.700	0	41.700	0
Masini, echipamente si mijloace de transport	71.01.02	0	0	0	0	0	0	0	1.672

Denumirea indicatorilor	Cod indicator	Credite de angajament	Credite bugetare		Angajamente bugetare	Angajamente legale	Plati efectuate	Angajamente legale de platit	Cheltuieli efective
			Anuale aprobate la finele perioadei de raportare	Trimestriale cumulate					
Mobilier, aparatura birotica si alte active corporale	71.01.03	0	0	0	0	0	0	0	9.020
TITLUL XIV ACTIVE FINANCIARE	72	1.849.000	1.849.000	1.849.000	0	0	0	0	0
Active financiare	72.01	1.849.000	1.849.000	1.849.000	0	0	0	0	0
Participare la capitalul social al societăților comerciale	72.01.01	1.849.000	1.849.000	1.849.000	0	0	0	0	0


DIRECTOR EXECUTIV,
Claudia GROZAVU



CONDUCĂTORUL INSTITUȚIEI,
Gheorghe FALCĂ




ȘEF SERVICIUL BUGEȚ,
Olimpia STOICA



MUNICIPIUL ARAD
 B-dul Revoluției nr.75, cod fiscal 3519925,
 tel:0257/281850, fax:0257/253842, email:pma@primariaarad.ro

Anexa 7

CONTUL DE EXECUTIE AL INSTITUTIILOR PUBLICE - CHELTUIELI
55.02 - Tranzactii privind datoria publica si imprumuturi - la data de 31.03.2018

Denumirea indicatorilor	Cod indicator	Credite de angajament	Credite bugetare		Angajamente bugetare	Angajamente legale	Plati efectuate	Angajamente legale de platit	Cheltuieli efective
			Anuale aprobate la finele perioadei de raportare	Trimestriale cumulate					
TOTAL SECTIUNILE FUNCTIONARE + DEZVOLTARE		0	4.868.000	763.000	4.868.000	4.868.000	15.735	4.852.265	355.710
SECTIUNEA DE FUNCTIONARE		0	4.868.000	763.000	4.868.000	4.868.000	15.735	4.852.265	355.710
Total cheltuieli		0	4.868.000	763.000	4.868.000	4.868.000	15.735	4.852.265	355.710
CHELTUIELI CURENTE	01	0	4.868.000	763.000	4.868.000	4.868.000	15.735	4.852.265	355.710
TITLUL II BUNURI SI SERVICII	20	0	488.000	100.000	488.000	488.000	0	488.000	116.343
comisioane si alte costuri aferente imprumuturilor	20.24	0	488.000	100.000	488.000	488.000	0	488.000	116.343
Comisioane si alte costuri aferente imprumuturilor externe	20.24.01	0	488.000	100.000	488.000	488.000	0	488.000	116.343
TITLUL III DOBANZI	30	0	4.380.000	663.000	4.380.000	4.380.000	15.735	4.364.265	239.367
Dobanzi aferente datoriei publice externe	30.02	0	4.380.000	663.000	4.380.000	4.380.000	15.735	4.364.265	239.367
Dobanzi aferente datoriei publice externe directe	30.02.01	0	3.302.000	0	3.302.000	3.302.000	0	3.302.000	202.529
Dobanzi aferente datoriei publice externe locale	30.02.05	0	1.078.000	663.000	1.078.000	1.078.000	15.735	1.062.265	36.838

DIRECTOR EXECUTIV,
 Claudia GROZAVU

CONDUCĂTORUL INSTITUȚIEI,
 Gheorghe FALCĂ

ȘEF SERVICIUL BUGET,
 Olimpia STOICA

MUNICIPIUL ARAD

B-dul Revoluției nr.75, cod fiscal 3519925,

tel:0257/281850, fax:0257/253842, email:pma@primariaarad.ro

Anexa 7

**CONTUL DE EXECUTIE AL INSTITUTIILOR PUBLICE - CHELTUIELI
61.02 - Ordine publica si siguranta nationala - la data de 31.03.2018**

Denumirea indicatorilor	Cod indicator	Credite de angajament	Credite bugetare		Angajamente bugetare	Angajamente legale	Plati efectuate	Angajamente legale de platit	Cheltuieli efective
			Anuale aprobate la finele perioadei de raportare	Trimestriale cumulate					
TOTAL SECTIUNILE FUNCTIONARE + DEZVOLTARE		1.088.000	13.520.000	3.805.000	11.708.270	10.324.576	1.945.341	8.379.235	2.082.183
SECTIUNEA DE FUNCTIONARE		0	12.432.000	3.318.000	11.470.270	10.289.055	1.945.341	8.343.714	2.002.298
Total cheltuieli		0	12.432.000	3.318.000	11.470.270	10.289.055	1.945.341	8.343.714	2.002.298
CHELTUIELI CURENTE	01	0	12.432.000	3.318.000	11.470.631	10.289.416	1.945.702	8.343.714	2.002.298
TITLUL I CHELTUIELI DE PERSONAL	10	0	9.624.000	2.243.000	9.624.000	9.624.000	1.792.320	7.831.680	1.785.591
Cheltuieli salariale in bani	10.01	0	7.128.000	1.636.000	7.128.000	7.128.000	1.273.292	5.854.708	1.345.713
Salarii de baza	10.01.01	0	6.350.000	1.430.000	6.350.000	6.350.000	1.136.285	5.213.715	1.189.669
Alte sporuri	10.01.06	0	174.000	39.000	174.000	174.000	27.320	146.680	26.422
fond aferent platii cu ora	10.01.11	0	3.000	1.000	3.000	3.000	0	3.000	0
Indemnizatii platite unor persoane din afara unitatii	10.01.12	0	18.000	6.000	18.000	18.000	1.200	16.800	1.200
Indemnizatii de delegare	10.01.13	0	3.000	0	3.000	3.000	0	3.000	0
Alte drepturi salariale in bani	10.01.30	0	580.000	160.000	580.000	580.000	108.487	471.513	128.422
Cheltuieli salariale in natura	10.02	0	2.244.000	490.000	2.244.000	2.244.000	416.402	1.827.598	409.620
Norme de hrana	10.02.02	0	1.960.000	490.000	1.960.000	1.960.000	416.402	1.543.598	409.620
Tichete de vacanta	10.02.06	0	284.000	0	284.000	284.000	0	284.000	0
Contributii	10.03	0	252.000	117.000	252.000	252.000	102.626	149.374	30.258
Contributii de asigurari sociale de stat	10.03.01	0	60.000	60.000	60.000	60.000	57.803	2.197	0
Contributii de asigurari de somaj	10.03.02	0	2.000	2.000	2.000	2.000	1.828	172	0
Contributii de asigurari sociale de sanatate	10.03.03	0	20.000	20.000	20.000	20.000	19.016	984	0

Denumirea indicatorilor	Cod indicator	Credite de angajament	Credite bugetare		Angajamente bugetare	Angajamente legale	Plati efectuate	Angajamente legale de platit	Cheltuieli efective
			Anuale aprobate la finele perioadei de raportare	Trimestriale cumulate					
Contributii de asigurari pentru accidente de munca si boli profesionale	10.03.04	0	1.000	1.000	1.000	1.000	550	450	0
Contributii pentru concedii si indemnizatii	10.03.06	0	4.000	4.000	4.000	4.000	3.088	912	-20
Contributia asiguratorie pentru munca	10.03.07	0	165.000	30.000	165.000	165.000	20.341	144.659	30.278
TITLUL II BUNURI SI SERVICII	20	0	2.808.000	1.075.000	1.846.631	665.416	153.382	512.034	216.707
Bunuri si servicii	20.01	0	1.396.000	547.000	1.363.181	507.422	136.300	371.122	199.624
Furnituri de birou	20.01.01	0	61.000	16.000	60.000	3.865	3.865	0	8.932
Materiale pentru curatenie	20.01.02	0	20.000	5.000	20.000	0	0	0	0
Incalzit, iluminat si forta motrica	20.01.03	0	103.000	47.000	102.400	100.400	32.457	67.943	25.360
Apa, canal si salubritate	20.01.04	0	89.000	23.000	89.000	89.000	6.004	82.996	4.223
Carburanti si lubrifianti	20.01.05	0	312.000	100.000	310.000	0	0	0	65.187
Piese de schimb	20.01.06	0	279.000	102.000	278.474	124.806	24.339	100.467	24.339
Transport	20.01.07	0	2.000	0	0	0	0	0	0
Posta, telecomunicatii, radio, tv, internet	20.01.08	0	115.000	32.000	108.000	6.000	953	5.047	953
Materiale si prestari de servicii cu caracter functional	20.01.09	0	30.000	10.000	30.000	0	0	0	313
Alte bunuri si servicii pentru intretinere si functionare	20.01.30	0	385.000	212.000	365.307	183.351	68.682	114.669	70.317
Reparatii curente	20.02	0	200.000	50.000	0	0	0	0	0
Bunuri de natura obiectelor de inventar	20.05	0	520.000	200.000	18.450	6.419	0	6.419	0
Uniforme si echipament	20.05.01	0	200.000	100.000	0	0	0	0	0
Alte obiecte de inventar	20.05.30	0	320.000	100.000	18.450	6.419	0	6.419	0
Deplasari, detasari, transferari	20.06	0	82.000	20.000	72.000	0	0	0	0
Deplasari interne, detasari, transferari	20.06.01	0	82.000	20.000	72.000	0	0	0	0
Carti, publicatii si materiale documentare	20.11	0	4.000	2.000	3.000	899	899	0	900
Pregatire profesionala	20.13	0	70.000	16.000	0	0	0	0	0
Protectia muncii	20.14	0	10.000	5.000	0	0	0	0	0

Denumirea indicatorilor	Cod indicator	Credite de angajament	Credite bugetare		Angajamente bugetare	Angajamente legale	Plati efectuate	Angajamente legale de platit	Cheltuieli efective
			Anuale aprobate la finele perioadei de raportare	Trimestriale cumulate					
Cheltuieli judiciare si extrajudiciare derivate din actiuni in reprezentarea intereselor statului, potrivit dispozitiilor legale	20.25	0	20.000	5.000	0	0	0	0	0
Alte cheltuieli	20.30	0	506.000	230.000	390.000	150.676	16.183	134.493	16.183
Reclama si publicitate	20.30.01	0	5.000	5.000	0	0	0	0	0
Prime de asigurare non-viata	20.30.03	0	202.000	52.000	200.000	0	0	0	0
Chirii	20.30.04	0	150.000	50.000	150.000	150.000	15.507	134.493	15.507
alte cheltuieli cu bunuri si servicii	20.30.30	0	149.000	123.000	40.000	676	676	0	676
PLATI EFECTUATE IN ANII PRECEDENTI SI RECUPERATE IN ANUL CURENT	84	0	0	0	-361	-361	-361	0	0
TITLUL XIX PATI EFECTUATE IN ANII PRECEDENTI SI RECUPERATE IN ANUL CURENT	85	0	0	0	-361	-361	-361	0	0
Plati efectuate in anii precedenti si recuperate in anul curent	85.01	0	0	0	-361	-361	-361	0	0
Plati efectuate in anii precedenti si recuperate in anul curent in sec?iunea de func?ionare a bugetului local	85.01.01	0	0	0	-361	-361	-361	0	0
SECTIUNEA DE DEZVOLTARE		1.088.000	1.088.000	487.000	238.000	35.521	0	35.521	79.885
Total cheltuieli		1.088.000	1.088.000	487.000	238.000	35.521	0	35.521	79.885
CHELTUIELI DE CAPITAL	70	1.088.000	1.088.000	487.000	238.000	35.521	0	35.521	79.885
TITLUL XIII ACTIVE NEFINANCIARE	71	1.088.000	1.088.000	487.000	238.000	35.521	0	35.521	79.885
Active fixe	71.01	1.088.000	1.088.000	487.000	238.000	35.521	0	35.521	79.885
Constructii	71.01.01	250.000	250.000	0	0	0	0	0	11.281
Masini, echipamente si mijloace de transport	71.01.02	739.000	739.000	388.000	238.000	35.521	0	35.521	46.548
Mobilier, aparatura birotica si alte active corporale	71.01.03	0	0	0	0	0	0	0	14.754
Alte active fixe	71.01.30	99.000	99.000	99.000	0	0	0	0	7.302

CONDUCATORUL INSTITUTIEI
Gheorghe FALCĂ
Municipalitatea Brad

DIRECTOR EXECUTIV,
Claudia GROZAVU

ŞEF SERVICIUL BUGET,
Olimpia STOICA

CONTUL DE EXECUTIE AL INSTITUTIILOR PUBLICE - CHELTUIELI
61.02.03.04 - Politie locala - la data de 31.03.2018

Denumirea indicatorilor	Cod indicator	Credite de angajament	Credite bugetare		Angajamente bugetare	Angajamente legale	Plati efectuate	Angajamente legale de platit	Cheltuieli efective
			Anuale aprobate la finele perioadei de raportare	Trimestriale cumulate					
TOTAL SECTIUNILE FUNCTIONARE + DEZVOLTARE		800.000	12.945.000	3.640.000	11.544.169	10.215.437	1.941.089	8.274.348	2.062.582
SECTIUNEA DE FUNCTIONARE		0	12.145.000	3.191.000	11.344.169	10.215.437	1.941.089	8.274.348	1.996.600
Total cheltuieli		0	12.145.000	3.191.000	11.344.169	10.215.437	1.941.089	8.274.348	1.996.600
CHELTUIELI CURENTE	01	0	12.145.000	3.191.000	11.344.530	10.215.798	1.941.450	8.274.348	1.996.600
TITLUL I CHELTUIELI DE PERSONAL	10	0	9.618.000	2.242.000	9.618.000	9.618.000	1.792.320	7.825.680	1.785.591
Cheltuieli salariale in bani	10.01	0	7.122.000	1.635.000	7.122.000	7.122.000	1.273.292	5.848.708	1.345.713
Salarii de baza	10.01.01	0	6.350.000	1.430.000	6.350.000	6.350.000	1.136.285	5.213.715	1.189.669
Alte sporuri	10.01.06	0	174.000	39.000	174.000	174.000	27.320	146.680	26.422
Indemnizatii platite unor persoane din afara unitatii	10.01.12	0	18.000	6.000	18.000	18.000	1.200	16.800	1.200
Alte drepturi salariale in bani	10.01.30	0	580.000	160.000	580.000	580.000	108.487	471.513	128.422
Cheltuieli salariale in natura	10.02	0	2.244.000	490.000	2.244.000	2.244.000	416.402	1.827.598	409.620
Norme de hrana	10.02.02	0	1.960.000	490.000	1.960.000	1.960.000	416.402	1.543.598	409.620
Tichete de vacanta	10.02.06	0	284.000	0	284.000	284.000	0	284.000	0
Contributii	10.03	0	252.000	117.000	252.000	252.000	102.626	149.374	30.258
Contributii de asigurari sociale de stat	10.03.01	0	60.000	60.000	60.000	60.000	57.803	2.197	0
Contributii de asigurari de somaj	10.03.02	0	2.000	2.000	2.000	2.000	1.828	172	0
Contributii de asigurari sociale de sanatate	10.03.03	0	20.000	20.000	20.000	20.000	19.016	984	0
Contributii de asigurari pentru accidente de munca si boli profesionale	10.03.04	0	1.000	1.000	1.000	1.000	550	450	0

Denumirea indicatorilor	Cod indicator	Credite de angajament	Credite bugetare		Angajamente bugetare	Angajamente legale	Plati efectuate	Angajamente legale de platit	Cheltuieli efective
			Anuale aprobate la finele perioadei de raportare	Trimestriale cumulate					
Contributii pentru concedii si indemnizatii	10.03.06	0	4.000	4.000	4.000	4.000	3.088	912	-20
Contributia asiguratorie pentru munca	10.03.07	0	165.000	30.000	165.000	165.000	20.341	144.659	30.278
TITLUL II BUNURI SI SERVICII	20	0	2.527.000	949.000	1.726.530	597.798	149.130	448.668	211.009
Bunuri si servicii	20.01	0	1.250.000	525.000	1.250.000	441.724	132.048	309.676	193.926
Furnituri de birou	20.01.01	0	60.000	16.000	60.000	3.865	3.865	0	8.932
Materiale pentru curatenie	20.01.02	0	20.000	5.000	20.000	0	0	0	0
Incalzit, iluminat si forta motrica	20.01.03	0	100.000	44.000	100.000	100.000	32.437	67.563	25.340
Apa, canal si salubritate	20.01.04	0	80.000	20.000	80.000	80.000	5.558	74.442	3.965
Carburanti si lubrifianti	20.01.05	0	310.000	100.000	310.000	0	0	0	65.187
Piese de schimb	20.01.06	0	250.000	100.000	250.000	103.525	24.339	79.186	24.339
Posta, telecomunicatii, radio, tv, internet	20.01.08	0	100.000	30.000	100.000	0	0	0	0
Materiale si prestari de servicii cu caracter functional	20.01.09	0	30.000	10.000	30.000	0	0	0	313
Alte bunuri si servicii pentru intretinere si functionare	20.01.30	0	300.000	200.000	300.000	154.334	65.849	88.485	65.850
Reparatii curente	20.02	0	200.000	50.000	0	0	0	0	0
Bunuri de natura obiectelor de inventar	20.05	0	500.000	200.000	11.530	4.499	0	4.499	0
Uniforme si echipament	20.05.01	0	200.000	100.000	0	0	0	0	0
Alte obiecte de inventar	20.05.30	0	300.000	100.000	11.530	4.499	0	4.499	0
Deplasari, detasari, transferari	20.06	0	72.000	20.000	72.000	0	0	0	0
Deplasari interne, detasari, transferari	20.06.01	0	72.000	20.000	72.000	0	0	0	0
Carti, publicatii si materiale documentare	20.11	0	3.000	2.000	3.000	899	899	0	900
Pregatire profesionala	20.13	0	70.000	16.000	0	0	0	0	0
Protectia muncii	20.14	0	10.000	5.000	0	0	0	0	0
Cheltuieli judiciare si extrajudiciare derivate din actiuni in reprezentarea intereselor statului, potrivit dispozitiilor legale	20.25	0	20.000	5.000	0	0	0	0	0
Alte cheltuieli	20.30	0	402.000	126.000	390.000	150.676	16.183	134.493	16.183

Denumirea indicatorilor	Cod indicator	Credite de angajament	Credite bugetare		Angajamente bugetare	Angajamente legale	Plati efectuate	Angajamente legale de platit	Cheltuieli efective
			Anuale aprobate la finele perioadei de raportare	Trimestriale cumulate					
Reclama si publicitate	20.30.01	0	5.000	5.000	0	0	0	0	0
Prime de asigurare non-viata	20.30.03	0	200.000	50.000	200.000	0	0	0	0
Chirii	20.30.04	0	150.000	50.000	150.000	150.000	15.507	134.493	15.507
alte cheltuieli cu bunuri si servicii	20.30.30	0	47.000	21.000	40.000	676	676	0	676
PLATI EFECTUATE IN ANII PRECEDENTI SI RECUPERATE IN ANUL CURENT	84	0	0	0	-361	-361	-361	0	0
TITLUL XIX PATI EFECTUATE IN ANII PRECEDENTI SI RECUPERATE IN ANUL CURENT	85	0	0	0	-361	-361	-361	0	0
Plati efectuate in anii precedenti si recuperate in anul curent	85.01	0	0	0	-361	-361	-361	0	0
Plati efectuate in anii precedenti si recuperate in anul curent in sec?iunea de func?ionare a bugetului local	85.01.01	0	0	0	-361	-361	-361	0	0
SECTIUNEA DE DEZVOLTARE		800.000	800.000	449.000	200.000	0	0	0	65.982
Total cheltuieli		800.000	800.000	449.000	200.000	0	0	0	65.982
CHELTUIELI DE CAPITAL	70	800.000	800.000	449.000	200.000	0	0	0	65.982
TITLUL XIII ACTIVE NEFINANCIARE	71	800.000	800.000	449.000	200.000	0	0	0	65.982
Active fixe	71.01	800.000	800.000	449.000	200.000	0	0	0	65.982
Constructii	71.01.01	0	0	0	0	0	0	0	11.281
Masini, echipamente si mijloace de transport	71.01.02	701.000	701.000	350.000	200.000	0	0	0	32.645
Mobilier, aparatura birotica si alte active corporale	71.01.03	0	0	0	0	0	0	0	14.754
Alte active fixe	71.01.30	99.000	99.000	99.000	0	0	0	0	7.302

ROMANIA
 CONDUCĂTORUL INSTITUȚIEI,
 Gheorghe FALCĂ

DIRECTOR EXECUTIV,
 Claudia GROZAVU

ȘEF SERVICIUL BUGEȚ,
 Olimpia STOICA

MUNICIPIUL ARAD
 B-dul Revoluției nr.75, cod fiscal 3519925,
 tel:0257/281850, fax:0257/253842, email:pma@primariaarad.ro

Anexa 7

CONTUL DE EXECUTIE AL INSTITUTIILOR PUBLICE - CHELTUIELI
 61.02.05 - Protectie civila si protectie contra incendiilor (protectie civila nonmilitara) - la data de 31.03.2018

Denumirea indicatorilor	Cod indicator	Credite de angajament	Credite bugetare		Angajamente bugetare	Angajamente legale	Plati efectuate	Angajamente legale de platit	Cheltuieli efective
			Anuale aprobate la finele perioadei de raportare	Trimestriale cumulate					
TOTAL SECTIUNILE FUNCTIONARE + DEZVOLTARE		38.000	308.000	162.000	150.101	95.139	3.806	91.333	19.343
SECTIUNEA DE FUNCTIONARE		0	270.000	124.000	112.101	59.618	3.806	55.812	5.440
Total cheltuieli		0	270.000	124.000	112.101	59.618	3.806	55.812	5.440
CHELTUIELI CURENTE	01	0	270.000	124.000	112.101	59.618	3.806	55.812	5.440
TITLUL II BUNURI SI SERVICII	20	0	270.000	124.000	112.101	59.618	3.806	55.812	5.440
Bunuri si servicii	20.01	0	136.000	20.000	105.181	57.698	3.806	53.892	5.440
Furnituri de birou	20.01.01	0	1.000	0	0	0	0	0	0
Incalzit, iluminat si forta motrica	20.01.03	0	3.000	3.000	2.400	400	20	380	20
Apa, canal si salubritate	20.01.04	0	1.000	1.000	1.000	1.000	0	1.000	0
Piese de schimb	20.01.06	0	29.000	2.000	28.474	21.281	0	21.281	0
Transport	20.01.07	0	2.000	0	0	0	0	0	0
Posta, telecomunicatii, radio, tv, internet	20.01.08	0	15.000	2.000	8.000	6.000	953	5.047	953
Alte bunuri si servicii pentru intretinere si functionare	20.01.30	0	85.000	12.000	65.307	29.017	2.833	26.184	4.467
Bunuri de natura obiectelor de inventar	20.05	0	20.000	0	6.920	1.920	0	1.920	0
Alte obiecte de inventar	20.05.30	0	20.000	0	6.920	1.920	0	1.920	0
Deplasari, detasari, transferari	20.06	0	10.000	0	0	0	0	0	0
Deplasari interne, detasari, transferari	20.06.01	0	10.000	0	0	0	0	0	0
Alte cheltuieli	20.30	0	104.000	104.000	0	0	0	0	0
Prime de asigurare non-viata	20.30.03	0	2.000	2.000	0	0	0	0	0

Denumirea indicatorilor	Cod indicator	Credite de angajament	Credite bugetare		Angajamente bugetare	Angajamente legale	Plati efectuate	Angajamente legale de platit	Cheltuieli efective
			Anuale aprobate la finele perioadei de raportare	Trimestriale cumulate					
alte cheltuieli cu bunuri si servicii	20.30.30	0	102.000	102.000	0	0	0	0	0
SECTIUNEA DE DEZVOLTARE		38.000	38.000	38.000	38.000	35.521	0	35.521	13.903
Total cheltuieli		38.000	38.000	38.000	38.000	35.521	0	35.521	13.903
CHELTUIELI DE CAPITAL	70	38.000	38.000	38.000	38.000	35.521	0	35.521	13.903
TITLUL XIII ACTIVE NEFINANCIARE	71	38.000	38.000	38.000	38.000	35.521	0	35.521	13.903
Active fixe	71.01	38.000	38.000	38.000	38.000	35.521	0	35.521	13.903
Masini, echipamente si mijloace de transport	71.01.02	38.000	38.000	38.000	38.000	35.521	0	35.521	13.903

DIRECTOR EXECUTIV,
Claudia GROZAVU

CONDUCĂTORUL INSTITUȚIEI,
Gheorghe FALCĂ

ȘEF SERVICIUL BUGET,
Olimpia STOICA



MUNICIPIUL ARAD

B-dul Revoluției nr.75, cod fiscal 3519925,


tel:0257/281850, fax:0257/253842, email:pma@primariaarad.ro


Anexa 7


CONTUL DE EXECUTIE AL INSTITUTIILOR PUBLICE - CHELTUIELI

61.02.50 - Alte cheltuieli in domeniul ordinii publice si sigurantei nationale - la data de 31.03.2018

Denumirea indicatorilor	Cod indicator	Credite de angajament	Credite bugetare		Angajamente bugetare	Angajamente legale	Plati efectuate	Angajamente legale de platit	Cheltuieli efective
			Anuale aprobate la finele perioadei de raportare	Trimestriale cumulate					
TOTAL SECTIUNILE FUNCTIONARE + DEZVOLTARE		250.000	267.000	3.000	14.000	14.000	446	13.554	258
SECTIUNEA DE FUNCTIONARE		0	17.000	3.000	14.000	14.000	446	13.554	258
Total cheltuieli		0	17.000	3.000	14.000	14.000	446	13.554	258
CHELTUIELI CURENTE	01	0	17.000	3.000	14.000	14.000	446	13.554	258
TITLUL I CHELTUIELI DE PERSONAL	10	0	6.000	1.000	6.000	6.000	0	6.000	0
Cheltuieli salariale in bani	10.01	0	6.000	1.000	6.000	6.000	0	6.000	0
fond aferent platii cu ora	10.01.11	0	3.000	1.000	3.000	3.000	0	3.000	0
Indemnizatii de delegare	10.01.13	0	3.000	0	3.000	3.000	0	3.000	0
TITLUL II BUNURI SI SERVICII	20	0	11.000	2.000	8.000	8.000	446	7.554	258
Bunuri si servicii	20.01	0	10.000	2.000	8.000	8.000	446	7.554	258
Apa, canal si salubritate	20.01.04	0	8.000	2.000	8.000	8.000	446	7.554	258
Carburanti si lubrifianti	20.01.05	0	2.000	0	0	0	0	0	0
Carti, publicatii si materiale documentare	20.11	0	1.000	0	0	0	0	0	0
SECTIUNEA DE DEZVOLTARE		250.000	250.000	0	0	0	0	0	0
Total cheltuieli		250.000	250.000	0	0	0	0	0	0
CHELTUIELI DE CAPITAL	70	250.000	250.000	0	0	0	0	0	0
TITLUL XIII ACTIVE NEFINANCIARE	71	250.000	250.000	0	0	0	0	0	0
Active fixe	71.01	250.000	250.000	0	0	0	0	0	0
Constructii	71.01.01	250.000	250.000	0	0	0	0	0	0

CONducATORUL INSTITUTIEI,
Gheorghe FAZCA


DIRECTOR EXECUTIV,
Claudia GROZAVU


SEF SERVICIUL BUGET,
Olimpia STOICA


CONTUL DE EXECUTIE AL INSTITUTIILOR PUBLICE - CHELTUIELI
65.02 - Invatamant - la data de 31.03.2018

Denumirea indicatorilor	Cod indicator	Credite de angajament	Credite bugetare		Angajamente bugetare	Angajamente legale	Plati efectuate	Angajamente legale de platit	Cheltuieli efective
			Anuale aprobate la finele perioadei de raportare	Trimestriale cumulate					
TOTAL SECTIUNILE FUNCTIONARE + DEZVOLTARE		46.792.000	60.732.080	17.303.140	26.504.218	9.683.186	6.396.675	3.286.511	6.004.203
SECTIUNEA DE FUNCTIONARE		0	30.218.080	12.666.140	6.173.092	6.000.009	5.588.651	411.358	5.844.423
Total cheltuieli		0	30.218.080	12.666.140	6.173.092	6.000.009	5.588.651	411.358	5.844.423
CHELTUIELI CURENTE	01	0	30.218.080	12.666.140	6.271.380	6.098.297	5.686.939	411.358	5.844.423
TITLUL I CHELTUIELI DE PERSONAL	10	0	0	0	0	-1.422	-1.422	0	0
Cheltuieli salariale in bani	10.01	0	0	0	0	-1.261	-1.261	0	0
Salarii de baza	10.01.01	0	0	0	0	-1.261	-1.261	0	0
Contributii	10.03	0	0	0	0	-161	-161	0	0
Contributii pentru concedii si indemnizatii	10.03.06	0	0	0	0	-161	-161	0	0
TITLUL II BUNURI SI SERVICII	20	0	21.781.000	9.780.000	5.155.242	4.983.581	4.572.223	411.358	4.711.952
Bunuri si servicii	20.01	0	10.935.000	5.134.000	3.893.823	3.888.162	3.818.823	69.339	4.004.188
Furnituri de birou	20.01.01	0	241.000	85.000	26.364	26.364	26.364	0	25.161
Materiale pentru curatenie	20.01.02	0	467.000	187.000	92.391	92.391	92.391	0	104.662
Incalzit, iluminat si forta motrica	20.01.03	0	6.033.000	3.215.000	2.820.760	2.820.760	2.820.760	0	2.945.205
Apa, canal si salubritate	20.01.04	0	1.450.000	535.000	325.573	325.573	325.573	0	346.744
Carburanti si lubrifianti	20.01.05	0	26.000	8.000	1.950	1.950	1.950	0	5.848
Piese de schimb	20.01.06	0	31.500	15.000	2.306	2.306	2.306	0	2.306
Transport	20.01.07	0	50.000	15.000	7.158	7.158	7.158	0	7.158
Posta, telecomunicatii, radio, tv, internet	20.01.08	0	450.500	149.500	93.308	93.308	93.308	0	92.300

Denumirea indicatorilor	Cod indicator	Credite de angajament	Credite bugetare		Angajamente bugetare	Angajamente legale	Plati efectuate	Angajamente legale de platit	Cheltuieli efective
			Anuale aprobate la finele perioadei de raportare	Trimestriale cumulate					
Materiale si prestari de servicii cu caracter functional	20.01.09	0	368.000	129.000	45.884	45.884	45.884	0	45.806
Alte bunuri si servicii pentru intretinere si functionare	20.01.30	0	1.818.000	795.500	478.129	472.468	403.129	69.339	428.998
Reparatii curente	20.02	0	6.400.000	2.862.000	448.606	282.606	229.883	52.723	254.444
Hrana	20.03	0	62.000	18.000	2.500	2.500	2.500	0	2.500
Hrana pentru oameni	20.03.01	0	62.000	18.000	2.500	2.500	2.500	0	2.500
Bunuri de natura obiectelor de inventar	20.05	0	1.558.000	629.000	104.444	104.444	104.444	0	0
Lenjerie si accesorii de pat	20.05.03	0	5.000	5.000	0	0	0	0	0
Alte obiecte de inventar	20.05.30	0	1.553.000	624.000	104.444	104.444	104.444	0	0
Deplasari, detasari, transferari	20.06	0	39.000	34.000	3.769	3.769	3.769	0	6.549
Deplasari interne, detasari, transferari	20.06.01	0	38.000	33.000	3.769	3.769	3.769	0	6.549
Deplasari in strainatate	20.06.02	0	1.000	1.000	0	0	0	0	0
Carti, publicatii si materiale documentare	20.11	0	43.000	25.000	1.129	1.129	1.129	0	2.597
Pregatire profesionala	20.13	0	44.000	39.000	11.064	11.064	11.064	0	11.063
Protectia muncii	20.14	0	40.000	32.000	2.857	2.857	2.857	0	2.857
Alte cheltuieli	20.30	0	2.660.000	1.007.000	687.050	687.050	397.754	289.296	427.754
Prime de asigurare non-viata	20.30.03	0	6.000	2.000	100	100	100	0	100
Chirii	20.30.04	0	380.000	95.000	380.000	380.000	90.704	289.296	90.704
alte cheltuieli cu bunuri si servicii	20.30.30	0	2.274.000	910.000	306.950	306.950	306.950	0	336.950
TITLUL VI TRANSFERURI INTRE UNITATI ALE ADMINISTRATIEI PUBLICE	51	0	500.000	176.000	27.471	27.471	27.471	0	27.471
Transferuri curente	51.01	0	500.000	176.000	27.471	27.471	27.471	0	27.471
Transferuri catre institutii publice	51.01.01	0	500.000	176.000	27.471	27.471	27.471	0	27.471
TITLUL VI ALTE TRANSFERURI	55	0	1.914.000	644.000	467.000	467.000	467.000	0	467.000
A. Transferuri interne	55.01	0	1.914.000	644.000	467.000	467.000	467.000	0	467.000
Alte transferuri curente interne	55.01.18	0	177.000	177.000	0	0	0	0	0

Denumirea indicatorilor	Cod indicator	Credite de angajament	Credite bugetare		Angajamente bugetare	Angajamente legale	Plati efectuate	Angajamente legale de platit	Cheltuieli efective
			Anuale aprobate la finele perioadei de raportare	Trimestriale cumulate					
Finantarea invatamântului particular sau confesional acreditat	55.01.63	0	1.737.000	467.000	467.000	467.000	467.000	0	467.000
TITLUL IX ASISTENTA SOCIALA	57	0	2.606.080	791.140	239.190	239.190	239.190	0	227.772
Ajutoare sociale	57.02	0	2.606.080	791.140	239.190	239.190	239.190	0	227.772
Ajutoare sociale in numerar	57.02.01	0	1.277.000	274.000	54.614	54.614	54.614	0	58.120
Ajutoare sociale in natura	57.02.02	0	1.000.000	365.000	184.276	184.276	184.276	0	169.352
Tichete de cresa si tichete sociale pentru gradinita	57.02.03	0	50.080	12.140	300	300	300	0	300
Suport alimentar	57.02.05	0	279.000	140.000	0	0	0	0	0
TITLUL XI ALTE CHELTUIELI	59	0	3.417.000	1.275.000	382.477	382.477	382.477	0	410.228
Burse	59.01	0	2.861.000	1.001.000	234.062	234.062	234.062	0	246.413
Sume aferente persoanelor cu handicap neincadrate	59.40	0	556.000	274.000	148.415	148.415	148.415	0	163.815
PLATI EFECTUATE IN ANII PRECEDENTI SI RECUPERATE IN ANUL CURENT	84	0	0	0	-98.288	-98.288	-98.288	0	0
TITLUL XIX PATI EFECTUATE IN ANII PRECEDENTI SI RECUPERATE IN ANUL CURENT	85	0	0	0	-98.288	-98.288	-98.288	0	0
Plati efectuate in anii precedenti si recuperate in anul curent	85.01	0	0	0	-98.288	-98.288	-98.288	0	0
Plati efectuate in anii precedenti si recuperate in anul curent in sec?iunea de func?ionare a bugetului local	85.01.01	0	0	0	-98.288	-98.288	-98.288	0	0
SECTIUNEA DE DEZVOLTARE		46.792.000	30.514.000	4.637.000	20.331.126	3.683.177	808.024	2.875.153	159.780
Total cheltuieli		46.792.000	30.514.000	4.637.000	20.331.126	3.683.177	808.024	2.875.153	159.780
CHELTUIELI CURENTE	01	0	0	0	0	0	0	0	16.445
Titlul VIII PROIECTE CU FINANTARE DIN FONDURI EXTERNE NERAMBURSABILE (FEN) POSTADERARE	56	0	0	0	0	0	0	0	16.445

Denumirea indicatorilor	Cod indicator	Credite de angajament	Credite bugetare		Angajamente bugetare	Angajamente legale	Plati efectuate	Angajamente legale de platit	Cheltuieli efective
			Anuale aprobate la finele perioadei de raportare	Trimestriale cumulate					
Programe din Fondul European de Dezvoltare Regionala (FEDR)	56.01	0	0	0	0	0	0	0	16.445
Finantarea nationala	56.01.01	0	0	0	0	0	0	0	1.989
Finantarea Uniunii Europene	56.01.02	0	0	0	0	0	0	0	11.273
Cheltuieli neeligibile	56.01.03	0	0	0	0	0	0	0	3.183
CHELTUIELI DE CAPITAL	70	46.792.000	30.514.000	4.637.000	20.331.126	3.683.177	808.024	2.875.153	143.335
TITLUL XIII ACTIVE NEFINANCIARE	71	46.792.000	30.514.000	4.637.000	20.331.126	3.683.177	808.024	2.875.153	143.335
Active fixe	71.01	46.792.000	30.514.000	4.637.000	20.331.126	3.683.177	808.024	2.875.153	143.335
Constructii	71.01.01	46.672.000	30.394.000	4.544.000	20.254.126	3.683.177	808.024	2.875.153	15.937
Masini, echipamente si mijloace de transport	71.01.02	104.000	104.000	77.000	77.000	0	0	0	69.323
Mobilier, aparatura birotica si alte active corporale	71.01.03	0	0	0	0	0	0	0	48.097
Alte active fixe	71.01.30	16.000	16.000	16.000	0	0	0	0	9.978

DIRECTOR EXECUTIV,
Claudia GROZAVU



CONDUCĂTORUL INSTITUȚIEI,
Gheorghe FALCĂ




ȘEF SERVICIUL BUGET,
Olimpia STOICA



MUNICIPIUL ARAD
 B-dul Revoluției nr.75, cod fiscal 3519925,
 tel:0257/281850, fax:0257/253842, email:pma@primariaarad.ro

Anexa 7

CONTUL DE EXECUTIE AL INSTITUTIILOR PUBLICE - CHELTUIELI
65.02.03 - Invatamant prescolar si primar - la data de 31.03.2018

Denumirea indicatorilor	Cod indicator	Credite de angajament	Credite bugetare		Angajamente bugetare	Angajamente legale	Plati efectuate	Angajamente legale de platit	Cheltuieli efective
			Anuale aprobate la finele perioadei de raportare	Trimestriale cumulate					
TOTAL SECTIUNILE FUNCTIONARE + DEZVOLTARE		2.006.000	10.409.000	4.046.000	2.839.083	2.481.698	1.513.938	967.760	1.490.447
SECTIUNEA DE FUNCTIONARE		0	8.403.000	3.483.000	1.800.429	1.729.179	1.513.938	215.241	1.461.158
Total cheltuieli		0	8.403.000	3.483.000	1.800.429	1.729.179	1.513.938	215.241	1.461.158
CHELTUIELI CURENTE	01	0	8.403.000	3.483.000	1.851.057	1.779.807	1.564.566	215.241	1.461.158
TITLUL II BUNURI SI SERVICII	20	0	7.560.000	3.218.000	1.800.852	1.729.602	1.514.361	215.241	1.408.101
Bunuri si servicii	20.01	0	3.341.800	1.540.760	1.196.884	1.195.634	1.171.884	23.750	1.095.885
Furnituri de birou	20.01.01	0	72.480	28.160	9.062	9.062	9.062	0	6.853
Materiale pentru curatenie	20.01.02	0	253.400	121.080	70.363	70.363	70.363	0	74.786
Incalzit, iluminat si forta motrica	20.01.03	0	1.673.200	878.200	790.155	790.155	790.155	0	711.627
Apa, canal si salubritate	20.01.04	0	392.280	135.520	89.566	89.566	89.566	0	91.932
Carburanti si lubrifianti	20.01.05	0	5.400	0	0	0	0	0	0
Piese de schimb	20.01.06	0	360	80	0	0	0	0	0
Posta, telecomunicatii, radio, tv, internet	20.01.08	0	139.680	57.240	30.412	30.412	30.412	0	30.232
Materiale si prestari de servicii cu caracter functional	20.01.09	0	133.320	48.000	20.511	20.511	20.511	0	20.512
Alte bunuri si servicii pentru intretinere si functionare	20.01.30	0	671.680	272.480	186.815	185.565	161.815	23.750	159.943
Reparatii curente	20.02	0	1.866.120	769.400	160.624	90.624	83.315	7.309	86.112
Hrana	20.03	0	62.000	18.000	2.500	2.500	2.500	0	2.500
Hrana pentru oameni	20.03.01	0	62.000	18.000	2.500	2.500	2.500	0	2.500

Denumirea indicatorilor	Cod indicator	Credite de angajament	Credite bugetare		Angajamente bugetare	Angajamente legale	Plati efectuate	Angajamente legale de platit	Cheltuieli efective
			Anuale aprobate la finele perioadei de raportare	Trimestriale cumulate					
Bunuri de natura obiectelor de inventar	20.05	0	761.960	337.160	33.886	33.886	33.886	0	0
Lenjerie si accesorii de pat	20.05.03	0	5.000	5.000	0	0	0	0	0
Alte obiecte de inventar	20.05.30	0	756.960	332.160	33.886	33.886	33.886	0	0
Deplasari, detasari, transferari	20.06	0	5.000	3.000	270	270	270	0	270
Deplasari interne, detasari, transferari	20.06.01	0	5.000	3.000	270	270	270	0	270
Carti, publicatii si materiale documentare	20.11	0	18.320	10.000	138	138	138	0	2.166
Pregatire profesionala	20.13	0	18.080	16.000	3.433	3.433	3.433	0	3.433
Protectia muncii	20.14	0	18.080	12.080	930	930	930	0	930
Alte cheltuieli	20.30	0	1.468.640	511.600	402.187	402.187	218.005	184.182	216.805
Prime de asigurare non-viata	20.30.03	0	320	0	0	0	0	0	0
Chirii	20.30.04	0	240.000	60.000	240.000	240.000	55.818	184.182	55.818
alte cheltuieli cu bunuri si servicii	20.30.30	0	1.228.320	451.600	162.187	162.187	162.187	0	160.987
TITLUL VI ALTE TRANSFERURI	55	0	20.000	20.000	0	0	0	0	0
A. Transferuri interne	55.01	0	20.000	20.000	0	0	0	0	0
Alte transferuri curente interne	55.01.18	0	20.000	20.000	0	0	0	0	0
TITLUL IX ASISTENTA SOCIALA	57	0	395.650	91.600	14.017	14.017	14.017	0	13.671
Ajutoare sociale	57.02	0	395.650	91.600	14.017	14.017	14.017	0	13.671
Ajutoare sociale in numerar	57.02.01	0	342.500	70.400	5.115	5.115	5.115	0	5.114
Ajutoare sociale in natura	57.02.02	0	53.150	21.200	8.902	8.902	8.902	0	8.557
TITLUL XI ALTE CHELTUIELI	59	0	427.350	153.400	36.188	36.188	36.188	0	39.386
Burse	59.01	0	368.350	117.400	21.976	21.976	21.976	0	20.956
Sume aferente persoanelor cu handicap neincadrate	59.40	0	59.000	36.000	14.212	14.212	14.212	0	18.430
PLATI EFECTUATE IN ANII PRECEDENTI SI RECUPERATE IN ANUL CURENT	84	0	0	0	-50.628	-50.628	-50.628	0	0
TITLUL XIX PATI EFECTUATE IN ANII PRECEDENTI SI RECUPERATE IN ANUL CURENT	85	0	0	0	-50.628	-50.628	-50.628	0	0

Denumirea indicatorilor	Cod indicator	Credite de angajament	Credite bugetare		Angajamente bugetare	Angajamente legale	Plati efectuate	Angajamente legale de platit	Cheltuieli efective
			Anuale aprobate la finele perioadei de raportare	Trimestriale cumulate					
Plati efectuate in anii precedenti si recuperate in anul curent	85.01	0	0	0	-50.628	-50.628	-50.628	0	0
Plati efectuate in anii precedenti si recuperate in anul curent in sec?iunea de func?iune a bugetului local	85.01.01	0	0	0	-50.628	-50.628	-50.628	0	0
SECTIUNEA DE DEZVOLTARE		2.006.000	2.006.000	563.000	1.038.654	752.519	0	752.519	29.289
Total cheltuieli		2.006.000	2.006.000	563.000	1.038.654	752.519	0	752.519	29.289
CHELTUIELI DE CAPITAL	70	2.006.000	2.006.000	563.000	1.038.654	752.519	0	752.519	29.289
TITLUL XIII ACTIVE NEFINANCIARE	71	2.006.000	2.006.000	563.000	1.038.654	752.519	0	752.519	29.289
Active fixe	71.01	2.006.000	2.006.000	563.000	1.038.654	752.519	0	752.519	29.289
Constructii	71.01.01	1.969.000	1.969.000	526.000	1.001.654	752.519	0	752.519	0
Masini, echipamente si mijloace de transport	71.01.02	37.000	37.000	37.000	37.000	0	0	0	15.017
Mobilier, aparatura birotica si alte active corporale	71.01.03	0	0	0	0	0	0	0	7.038
Alte active fixe	71.01.30	0	0	0	0	0	0	0	7.234

DIRECTOR EXECUTIV,
Claudia GROZAVU

CONDUCĂTORUL INSTITUȚIEI,
Gheorghe FALCĂ

ȘEF SERVICIUL BUCET,
Olimpia STOICA



MUNICIPIUL ARAD

B-dul Revoluției nr.75, cod fiscal 3519925,

tel:0257/281850, fax:0257/253842, email:pma@primariaarad.ro

Anexa 7

**CONTUL DE EXECUTIE AL INSTITUTIILOR PUBLICE - CHELTUIELI
65.02.03.01 - Invatamant prescolar - la data de 31.03.2018**

Denumirea indicatorilor	Cod indicator	Credite de angajament	Credite bugetare		Angajamente bugetare	Angajamente legale	Plati efectuate	Angajamente legale de platit	Cheltuieli efective
			Anuale aprobate la finele perioadei de raportare	Trimestriale cumulate					
TOTAL SECTIUNILE FUNCTIONARE + DEZVOLTARE		2.006.000	6.680.000	2.811.000	2.295.770	1.938.385	970.625	967.760	901.008
SECTIUNEA DE FUNCTIONARE		0	4.674.000	2.248.000	1.257.116	1.185.866	970.625	215.241	889.892
Total cheltuieli		0	4.674.000	2.248.000	1.257.116	1.185.866	970.625	215.241	889.892
CHELTUIELI CURENTE	01	0	4.674.000	2.248.000	1.287.914	1.216.664	1.001.423	215.241	889.892
TITLUL II BUNURI SI SERVICII	20	0	4.591.000	2.215.000	1.270.181	1.198.931	983.690	215.241	867.941
Bunuri si servicii	20.01	0	1.444.800	866.760	698.958	697.708	673.958	23.750	587.142
Furnituri de birou	20.01.01	0	25.480	20.160	7.599	7.599	7.599	0	5.185
Materiale pentru curatenie	20.01.02	0	192.400	102.080	66.870	66.870	66.870	0	71.114
Incalzit, iluminat si forta motrica	20.01.03	0	729.200	482.200	447.431	447.431	447.431	0	363.199
Apa, canal si salubritate	20.01.04	0	147.280	61.520	47.958	47.958	47.958	0	44.351
Carburanti si lubrifianti	20.01.05	0	400	0	0	0	0	0	0
Piese de schimb	20.01.06	0	360	80	0	0	0	0	0
Posta, telecomunicatii, radio, tv, internet	20.01.08	0	80.680	38.240	21.074	21.074	21.074	0	20.694
Materiale si prestari de servicii cu caracter functional	20.01.09	0	28.320	21.000	0	0	0	0	0
Alte bunuri si servicii pentru intretinere si functionare	20.01.30	0	240.680	141.480	108.026	106.776	83.026	23.750	82.599
Reparatii curente	20.02	0	1.542.120	720.400	154.819	84.819	77.510	7.309	80.307
Hrana	20.03	0	62.000	18.000	2.500	2.500	2.500	0	2.500
Hrana pentru oameni	20.03.01	0	62.000	18.000	2.500	2.500	2.500	0	2.500

Denumirea indicatorilor	Cod indicator	Credite de angajament	Credite bugetare		Angajamente bugetare	Angajamente legale	Plati efectuate	Angajamente legale de platit	Cheltuieli efective
			Anuale aprobate la finele perioadei de raportare	Trimestriale cumulate					
Bunuri de natura obiectelor de inventar	20.05	0	403.960	192.160	33.886	33.886	33.886	0	0
Lenjerie si accesorii de pat	20.05.03	0	5.000	5.000	0	0	0	0	0
Alte obiecte de inventar	20.05.30	0	398.960	187.160	33.886	33.886	33.886	0	0
Deplasari, detasari, transferari	20.06	0	1.000	1.000	0	0	0	0	0
Deplasari interne, delasari, transferari	20.06.01	0	1.000	1.000	0	0	0	0	0
Carti, publicatii si materiale documentare	20.11	0	10.320	7.000	0	0	0	0	2.028
Pregatire profesionala	20.13	0	10.080	10.000	1.832	1.832	1.832	0	1.832
Protectia muncii	20.14	0	10.080	7.080	930	930	930	0	930
Alte cheltuieli	20.30	0	1.106.640	392.600	377.256	377.256	193.074	184.182	193.202
Prime de asigurare non-viata	20.30.03	0	320	0	0	0	0	0	0
Chirii	20.30.04	0	240.000	60.000	240.000	240.000	55.818	184.182	55.818
alte cheltuieli cu bunuri si servicii	20.30.30	0	866.320	332.600	137.256	137.256	137.256	0	137.384
TITLUL IX ASISTENTA SOCIALA	57	0	60.000	15.000	3.521	3.521	3.521	0	3.521
Ajutoare sociale	57.02	0	60.000	15.000	3.521	3.521	3.521	0	3.521
Ajutoare sociale in numerar	57.02.01	0	60.000	15.000	3.521	3.521	3.521	0	3.521
TITLUL XI ALTE CHELTUIELI	59	0	23.000	18.000	14.212	14.212	14.212	0	18.430
Sume aferente persoanelor cu handicap neincadrate	59.40	0	23.000	18.000	14.212	14.212	14.212	0	18.430
PLATI EFECTUATE IN ANII PRECEDENTI SI RECUPERATE IN ANUL CURENT	84	0	0	0	-30.798	-30.798	-30.798	0	0
TITLUL XIX PLATI EFECTUATE IN ANII PRECEDENTI SI RECUPERATE IN ANUL CURENT	85	0	0	0	-30.798	-30.798	-30.798	0	0
Plati efectuate in anii precedenti si recuperate in anul curent	85.01	0	0	0	-30.798	-30.798	-30.798	0	0
Plati efectuate in anii precedenti si recuperate in anul curent in sec?iunea de func?ionare a bugetului local	85.01.01	0	0	0	-30.798	-30.798	-30.798	0	0

Denumirea indicatorilor	Cod indicator	Credite de angajament	Credite bugetare		Angajamente bugetare	Angajamente legale	Plati efectuate	Angajamente legale de platit	Cheltuieli efective
			Anuale aprobate la finele perioadei de raportare	Trimestriale cumulate					
SECTIUNEA DE DEZVOLTARE		2.006.000	2.006.000	563.000	1.038.654	752.519	0	752.519	11.116
Total cheltuieli		2.006.000	2.006.000	563.000	1.038.654	752.519	0	752.519	11.116
CHELTUIELI DE CAPITAL	70	2.006.000	2.006.000	563.000	1.038.654	752.519	0	752.519	11.116
TITLUL XIII ACTIVE NEFINANCIARE	71	2.006.000	2.006.000	563.000	1.038.654	752.519	0	752.519	11.116
Active fixe	71.01	2.006.000	2.006.000	563.000	1.038.654	752.519	0	752.519	11.116
Constructii	71.01.01	1.969.000	1.969.000	526.000	1.001.654	752.519	0	752.519	0
Masini, echipamente si mijloace de transport	71.01.02	37.000	37.000	37.000	37.000	0	0	0	8.908
Mobilier, aparatura birou si alte active corporale	71.01.03	0	0	0	0	0	0	0	979
Alte active fixe	71.01.30	0	0	0	0	0	0	0	1.229

DIRECTOR EXECUTIV,
Claudia GROZAVU

CONDUCĂTORUL INSTITUȚIEI,
Gheorghe FALCĂ

ȘEF SERVICIUL BUGET,
Olimpia STOICA



MUNICIPIUL ARAD

B-dul Revoluției nr.75, cod fiscal 3519925,

tel:0257/281850, fax:0257/253842, email:pma@primariaarad.ro

Anexa 7

CONTUL DE EXECUTIE AL INSTITUTIILOR PUBLICE - CHELTUIELI
65.02.03.02 - Invatamant primar - la data de 31.03.2018

Denumirea indicatorilor	Cod indicator	Credite de angajament	Credite bugetare		Angajamente bugetare	Angajamente legale	Plati efectuate	Angajamente legale de platit	Cheltuieli efective
			Anuale aprobate la finele perioadei de raportare	Trimestriale cumulate					
TOTAL SECTIUNILE FUNCTIONARE + DEZVOLTARE		0	3.729.000	1.235.000	543.313	543.313	543.313	0	589.439
SECTIUNEA DE FUNCTIONARE		0	3.729.000	1.235.000	543.313	543.313	543.313	0	571.266
Total cheltuieli		0	3.729.000	1.235.000	543.313	543.313	543.313	0	571.266
CHELTUIELI CURENTE	01	0	3.729.000	1.235.000	563.143	563.143	563.143	0	571.266
TITLUL II BUNURI SI SERVICII	20	0	2.969.000	1.003.000	530.671	530.671	530.671	0	540.160
Bunuri si servicii	20.01	0	1.897.000	674.000	497.926	497.926	497.926	0	508.743
Furnituri de birou	20.01.01	0	47.000	8.000	1.463	1.463	1.463	0	1.668
Materiale pentru curatenie	20.01.02	0	61.000	19.000	3.493	3.493	3.493	0	3.672
Incalzit, iluminat si forta motrica	20.01.03	0	944.000	396.000	342.724	342.724	342.724	0	348.428
Apa, canal si salubritate	20.01.04	0	245.000	74.000	41.608	41.608	41.608	0	47.581
Carburanti si lubrifianti	20.01.05	0	5.000	0	0	0	0	0	0
Posta, telecomunicatii, radio, tv, internet	20.01.08	0	59.000	19.000	9.338	9.338	9.338	0	9.538
Materiale si prestari de servicii cu caracter functional	20.01.09	0	105.000	27.000	20.511	20.511	20.511	0	20.512
Alte bunuri si servicii pentru intretinere si functionare	20.01.30	0	431.000	131.000	78.789	78.789	78.789	0	77.344
Reparatii curente	20.02	0	324.000	49.000	5.805	5.805	5.805	0	5.805
Bunuri de natura obiectelor de inventar	20.05	0	358.000	145.000	0	0	0	0	0
Alte obiecte de inventar	20.05.30	0	358.000	145.000	0	0	0	0	0
Deplasari, detasari, transferari	20.06	0	4.000	2.000	270	270	270	0	270


Denumirea indicatorilor	Cod indicator	Credite de angajament	Credite bugetare		Angajamente bugetare	Angajamente legale	Plati efectuate	Angajamente legale de platit	Cheltuieli efective
			Anuale aprobate la finele perioadei de raportare	Trimestriale cumulate					
Deplasari interne, delasari, transferari	20.06.01	0	4.000	2.000	270	270	270	0	270
Carti, publicatii si materiale documentare	20.11	0	8.000	3.000	138	138	138	0	138
Pregatire profesionala	20.13	0	8.000	6.000	1.601	1.601	1.601	0	1.601
Protectia muncii	20.14	0	8.000	5.000	0	0	0	0	0
Alte cheltuieli	20.30	0	362.000	119.000	24.931	24.931	24.931	0	23.603
alte cheltuieli cu bunuri si servicii	20.30.30	0	362.000	119.000	24.931	24.931	24.931	0	23.603
TITLUL VI ALTE TRANSFERURI	55	0	20.000	20.000	0	0	0	0	0
A. Transferuri interne	55.01	0	20.000	20.000	0	0	0	0	0
Alte transferuri curente interne	55.01.18	0	20.000	20.000	0	0	0	0	0
TITLUL IX ASISTENTA SOCIALA	57	0	335.650	76.600	10.496	10.496	10.496	0	10.150
Ajutoare sociale	57.02	0	335.650	76.600	10.496	10.496	10.496	0	10.150
Ajutoare sociale in numerar	57.02.01	0	282.500	55.400	1.594	1.594	1.594	0	1.593
Ajutoare sociale in natura	57.02.02	0	53.150	21.200	8.902	8.902	8.902	0	8.557
TITLUL XI ALTE CHELTUIELI	59	0	404.350	135.400	21.976	21.976	21.976	0	20.956
Burse	59.01	0	368.350	117.400	21.976	21.976	21.976	0	20.956
Sume aferente persoanelor cu handicap neincadrate	59.40	0	36.000	18.000	0	0	0	0	0
PLATI EFECTUATE IN ANII PRECEDENTI SI RECUPERATE IN ANUL CURENT	84	0	0	0	-19.830	-19.830	-19.830	0	0
TITLUL XIX PLATI EFECTUATE IN ANII PRECEDENTI SI RECUPERATE IN ANUL CURENT	85	0	0	0	-19.830	-19.830	-19.830	0	0
Plati efectuate in anii precedenti si recuperate in anul curent	85.01	0	0	0	-19.830	-19.830	-19.830	0	0
Plati efectuate in anii precedenti si recuperate in anul curent in sec?iunea de func?ionare a bugetului local	85.01.01	0	0	0	-19.830	-19.830	-19.830	0	0
SECTIUNEA DE DEZVOLTARE		0	0	0	0	0	0	0	18.173

Denumirea indicatorilor	Cod indicator	Credite de angajament	Credite bugetare		Angajamente bugetare	Angajamente legale	Plati efectuate	Angajamente legale de platit	Cheltuieli efective
			Anuale aprobate la finele perioadei de raportare	Trimestriale cumulate					
Total cheltuieli		0	0	0	0	0	0	0	18.173
CHELTUIELI DE CAPITAL	70	0	0	0	0	0	0	0	18.173
TITLUL XIII ACTIVE NEFINANCIARE	71	0	0	0	0	0	0	0	18.173
Active fixe	71.01	0	0	0	0	0	0	0	18.173
Masini, echipamente si mijloace de transport	71.01.02	0	0	0	0	0	0	0	6.109
Mobilier, aparatura birotica si alte active corporale	71.01.03	0	0	0	0	0	0	0	6.059
Alte active fixe	71.01.30	0	0	0	0	0	0	0	6.005

CONDUCĂTORUL INSTITUȚIEI,
Gheorghe FALCĂ




DIRECTOR EXECUTIV,
Claudia GROZAVU



ȘEF SERVICIUL BUGET,
Olimpia STOICA



CONTUL DE EXECUTIE AL INSTITUTIILOR PUBLICE - CHELTUIELI
65.02.04 - Invatamant secundar - la data de 31.03.2018


Denumirea indicatorilor	Cod indicator	Credite de angajament	Credite bugetare		Angajamente bugetare	Angajamente legale	Plati efectuate	Angajamente legale de platit	Cheltuieli efective
			Anuale aprobate la finele perioadei de raportare	Trimestriale cumulate					
TOTAL SECTIUNILE FUNCTIONARE + DEZVOLTARE		44.495.000	48.608.000	12.306.000	23.339.848	6.876.201	4.557.450	2.318.751	4.473.953
SECTIUNEA DE FUNCTIONARE		0	20.391.000	8.523.000	4.337.736	4.235.903	4.039.786	196.117	4.348.666
Total cheltuieli		0	20.391.000	8.523.000	4.337.736	4.235.903	4.039.786	196.117	4.348.666
CHELTUIELI CURENTE	01	0	20.391.000	8.523.000	4.385.396	4.283.563	4.087.446	196.117	4.348.666
TITLUL I CHELTUIELI DE PERSONAL	10	0	0	0	0	-1.422	-1.422	0	0
Cheltuieli salariale in bani	10.01	0	0	0	0	-1.261	-1.261	0	0
Salarii de baza	10.01.01	0	0	0	0	-1.261	-1.261	0	0
Contributii	10.03	0	0	0	0	-161	-161	0	0
Contributii pentru concedii si indemnizatii	10.03.06	0	0	0	0	-161	-161	0	0
TITLUL II BUNURI SI SERVICII	20	0	13.626.000	6.230.000	3.347.234	3.246.823	3.050.706	196.117	3.297.023
Bunuri si servicii	20.01	0	7.508.200	3.564.240	2.691.258	2.686.847	2.641.258	45.589	2.902.950
Furnituri de birou	20.01.01	0	164.520	55.840	16.358	16.358	16.358	0	17.364
Materiale pentru curatenie	20.01.02	0	209.600	64.920	22.028	22.028	22.028	0	29.876
Incalzit, iluminat si forta motrica	20.01.03	0	4.339.800	2.331.800	2.030.410	2.030.410	2.030.410	0	2.233.383
Apa, canal si salubritate	20.01.04	0	1.042.720	394.480	234.158	234.158	234.158	0	252.963
Carburanti si lubrifianti	20.01.05	0	20.600	8.000	1.950	1.950	1.950	0	5.848
Piese de schimb	20.01.06	0	31.140	14.920	2.306	2.306	2.306	0	2.306
Transport	20.01.07	0	50.000	15.000	7.158	7.158	7.158	0	7.158
Posta, telecomunicatii, radio, tv, internet	20.01.08	0	306.820	91.260	62.197	62.197	62.197	0	61.369

Denumirea indicatorilor	Cod indicator	Credite de angajament	Credite bugetare		Angajamente bugetare	Angajamente legale	Plati efectuate	Angajamente legale de platit	Cheltuieli efective
			Anuale aprobate la finele perioadei de raportare	Trimestriale cumulate					
Materiale si prestari de servicii cu caracter functional	20.01.09	0	225.680	79.000	24.659	24.659	24.659	0	24.580
Alte bunuri si servicii pentru intretinere si functionare	20.01.30	0	1.117.320	509.020	290.034	285.623	240.034	45.589	268.103
Reparatii curente	20.02	0	4.033.880	1.792.600	287.982	191.982	146.568	45.414	168.332
Bunuri de natura obiectelor de inventar	20.05	0	791.040	290.840	70.558	70.558	70.558	0	0
Alte obiecte de inventar	20.05.30	0	791.040	290.840	70.558	70.558	70.558	0	0
Deplasari, detasari, transferari	20.06	0	34.000	31.000	3.499	3.499	3.499	0	6.279
Deplasari interne, detasari, transferari	20.06.01	0	33.000	30.000	3.499	3.499	3.499	0	6.279
Deplasari in strainatate	20.06.02	0	1.000	1.000	0	0	0	0	0
Carti, publicatii si materiale documentare	20.11	0	24.680	15.000	991	991	991	0	431
Pregatire profesionala	20.13	0	25.920	23.000	7.631	7.631	7.631	0	7.630
Protectia muncii	20.14	0	21.920	19.920	1.927	1.927	1.927	0	1.927
Alte cheltuieli	20.30	0	1.186.360	493.400	283.388	283.388	178.274	105.114	209.474
Prime de asigurare non-viata	20.30.03	0	5.680	2.000	100	100	100	0	100
Chirii	20.30.04	0	140.000	35.000	140.000	140.000	34.886	105.114	34.886
alte cheltuieli cu bunuri si servicii	20.30.30	0	1.040.680	456.400	143.288	143.288	143.288	0	174.488
TITLUL VII ALTE TRANSFERURI	55	0	1.894.000	624.000	467.000	467.000	467.000	0	467.000
A. Transferuri interne	55.01	0	1.894.000	624.000	467.000	467.000	467.000	0	467.000
Alte transferuri curente interne	55.01.18	0	157.000	157.000	0	0	0	0	0
Finantarea invatamântului particular sau confesional acreditat	55.01.63	0	1.737.000	467.000	467.000	467.000	467.000	0	467.000
TITLUL IX ASISTENTA SOCIALA	57	0	1.881.350	547.400	224.873	224.873	224.873	0	213.801
Ajutoare sociale	57.02	0	1.881.350	547.400	224.873	224.873	224.873	0	213.801
Ajutoare sociale in numerar	57.02.01	0	934.500	203.600	49.499	49.499	49.499	0	53.006
Ajutoare sociale in natura	57.02.02	0	946.850	343.800	175.374	175.374	175.374	0	160.795
TITLUL XI ALTE CHELTUIELI	59	0	2.989.650	1.121.600	346.289	346.289	346.289	0	370.842
Burse	59.01	0	2.492.650	883.600	212.086	212.086	212.086	0	225.457

Denumirea indicatorilor	Cod indicator	Credite de angajament	Credite bugetare		Angajamente bugetare	Angajamente legale	Plati efectuate	Angajamente legale de platit	Cheltuieli efective
			Anuale aprobate la finele perioadei de raportare	Trimestriale cumulate					
Sume aferente persoanelor cu handicap neîncadrate	59.40	0	497.000	238.000	134.203	134.203	134.203	0	145.385
PLATI EFECTUATE IN ANII PRECEDENTI SI RECUPERATE IN ANUL CURENT	84	0	0	0	-47.660	-47.660	-47.660	0	0
TITLUL XIX PATI EFECTUATE IN ANII PRECEDENTI SI RECUPERATE IN ANUL CURENT	85	0	0	0	-47.660	-47.660	-47.660	0	0
Plati efectuate in anii precedenti si recuperate in anul curent	85.01	0	0	0	-47.660	-47.660	-47.660	0	0
Plati efectuate în anii precedenti si recuperate în anul curent în secțiunea de funcționare a bugetului local	85.01.01	0	0	0	-47.660	-47.660	-47.660	0	0
SECTIUNEA DE DEZVOLTARE		44.495.000	28.217.000	3.783.000	19.002.112	2.640.298	517.664	2.122.634	125.287
Total cheltuieli		44.495.000	28.217.000	3.783.000	19.002.112	2.640.298	517.664	2.122.634	125.287
CHELTUIELI CURENTE	01	0	0	0	0	0	0	0	16.445
Titlul VIII PROIECTE CU FINANTARE DIN FONDURI EXTERNE NERAMBURSABILE (FEN) POSTADERARE	56	0	0	0	0	0	0	0	16.445
Programe din Fondul European de Dezvoltare Regionala (FEDR)	56.01	0	0	0	0	0	0	0	16.445
Finantarea nationala	56.01.01	0	0	0	0	0	0	0	1.989
Finantarea Uniunii Europene	56.01.02	0	0	0	0	0	0	0	11.273
Cheltuieli neeligibile	56.01.03	0	0	0	0	0	0	0	3.183
CHELTUIELI DE CAPITAL	70	44.495.000	28.217.000	3.783.000	19.002.112	2.640.298	517.664	2.122.634	108.842
TITLUL XIII ACTIVE NEFINANCIARE	71	44.495.000	28.217.000	3.783.000	19.002.112	2.640.298	517.664	2.122.634	108.842
Active fixe	71.01	44.495.000	28.217.000	3.783.000	19.002.112	2.640.298	517.664	2.122.634	108.842
Construcții	71.01.01	44.412.000	28.134.000	3.727.000	18.962.112	2.640.298	517.664	2.122.634	11.400
Masini, echipamente si mijloace de transport	71.01.02	67.000	67.000	40.000	40.000	0	0	0	53.639

Denumirea indicatorilor	Cod indicator	Credite de angajament	Credite bugetare		Angajamente bugetare	Angajamente legale	Plati efectuate	Angajamente legale de platit	Cheltuieli efective
			Anuale aprobate la finele perioadei de raportare	Trimestriale cumulate					
Mobilier, aparatura birotica si alte active corporale	71.01.03	0	0	0	0	0	0	0	41.059
Alte active fixe	71.01.30	16 000	16.000	16.000	0	0	0	0	2.744

DIRECTOR EXECUTIV,
Claudia GROZAVU



CONDUCĂTORUL INSTITUȚIEI,
Gheorghe FALCĂ




ȘEF SERVICIUL BUGET,
Olimpia STOICA



MUNICIPIUL ARAD
 B-dul Revoluției nr.75, cod fiscal 3519925,
 tel:0257/281850, fax:0257/253842, email:pma@primariaarad.ro

Anexa 7

CONTUL DE EXECUTIE AL INSTITUTIILOR PUBLICE - CHELTUIELI
65.02.04.01 - Invatamant secundar inferior - la data de 31.03.2018

Denumirea indicatorilor	Cod indicator	Credite de angajament	Credite bugetare		Angajamente bugetare	Angajamente legale	Plati efectuate	Angajamente legale de platit	Cheltuieli efective
			Anuale aprobate la finele perioadei de raportare	Trimestriale cumulate					
TOTAL SECTIUNILE FUNCTIONARE + DEZVOLTARE		3.560.000	7.774.000	1.469.000	4.152.461	559.121	387.356	171.765	495.775
SECTIUNEA DE FUNCTIONARE		0	4.214.000	1.456.000	594.815	546.475	387.356	159.119	478.908
Total cheltuieli		0	4.214.000	1.456.000	594.815	546.475	387.356	159.119	478.908
CHELTUIELI CURENTE	01	0	4.214.000	1.456.000	607.153	558.813	399.694	159.119	478.908
TITLUL I CHELTUIELI DE PERSONAL	10	0	0	0	0	-161	-161	0	0
Contributii	10.03	0	0	0	0	-161	-161	0	0
Contributii pentru concedii si indemnizatii	10.03.06	0	0	0	0	-161	-161	0	0
TITLUL II BUNURI SI SERVICII	20	0	2.212.000	882.000	452.029	403.850	244.731	159.119	320.904
Bunuri si servicii	20.01	0	541.000	245.000	197.766	193.587	172.766	20.821	248.790
Furnituri de birou	20.01.01	0	7.000	1.000	0	0	0	0	0
Materiale pentru curatenie	20.01.02	0	5.000	2.000	0	0	0	0	0
Incalzit, iluminat si forta motrica	20.01.03	0	269.000	139.000	110.718	110.718	110.718	0	176.326
Apa, canal si salubritate	20.01.04	0	64.000	18.000	13.992	13.992	13.992	0	16.658
Posta, telecomunicatii, radio, tv, internet	20.01.08	0	15.000	5.000	3.238	3.238	3.238	0	3.238
Materiale si prestari de servicii cu caracter functional	20.01.09	0	5.000	3.000	0	0	0	0	0
Alte bunuri si servicii pentru intretinere si functionare	20.01.30	0	176.000	77.000	69.818	65.639	44.818	20.821	52.568
Reparatii curente	20.02	0	1.350.000	563.000	99.441	55.441	22.257	33.184	22.256
Bunuri de natura obiectelor de inventar	20.05	0	75.000	10.000	0	0	0	0	0

Denumirea indicatorilor	Cod indicator	Credite de angajament	Credite bugetare		Angajamente bugetare	Angajamente legale	Plati efectuate	Angajamente legale de platit	Cheltuieli efective
			Anuale aprobate la finele perioadei de raportare	Trimestriale cumulate					
Alte obiecte de inventar	20.05.30	0	75.000	10.000	0	0	0	0	0
Carti, publicatii si materiale documentare	20.11	0	2.000	1.000	0	0	0	0	0
Pregatire profesionala	20.13	0	2.000	1.000	657	657	657	0	657
Protectia muncii	20.14	0	2.000	2.000	0	0	0	0	0
Alte cheltuieli	20.30	0	240.000	60.000	154.165	154.165	49.051	105.114	49.201
Chirii	20.30.04	0	140.000	35.000	140.000	140.000	34.886	105.114	34.886
alte cheltuieli cu bunuri si servicii	20.30.30	0	100.000	25.000	14.165	14.165	14.165	0	14.315
TITLUL IX ASISTENTA SOCIALA	57	0	904.940	222.560	75.220	75.220	75.220	0	76.770
Ajutoare sociale	57.02	0	904.940	222.560	75.220	75.220	75.220	0	76.770
Ajutoare sociale in numerar	57.02.01	0	729.500	153.600	38.992	38.992	38.992	0	42.499
Ajutoare sociale in natura	57.02.02	0	175.440	68.960	36.228	36.228	36.228	0	34.271
TITLUL XI ALTE CHELTUIELI	59	0	1.097.060	351.440	79.904	79.904	79.904	0	81.234
Burse	59.01	0	1.097.060	351.440	79.904	79.904	79.904	0	81.234
PLATI EFECTUATE IN ANII PRECEDENTI SI RECUPERATE IN ANUL CURENT	84	0	0	0	-12.338	-12.338	-12.338	0	0
TITLUL XIX PATI EFECTUATE IN ANII PRECEDENTI SI RECUPERATE IN ANUL CURENT	85	0	0	0	-12.338	-12.338	-12.338	0	0
Plati efectuate in anii precedenti si recuperate in anul curent	85.01	0	0	0	-12.338	-12.338	-12.338	0	0
Plati efectuate in anii precedenti si recuperate in anul curent in sec?iunea de func?ionare a bugetului local	85.01.01	0	0	0	-12.338	-12.338	-12.338	0	0
SECTIUNEA DE DEZVOLTARE		3.560.000	3.560.000	13.000	3.557.646	12.646	0	12.646	16.867
Total cheltuieli		3.560.000	3.560.000	13.000	3.557.646	12.646	0	12.646	16.867
CHELTUIELI DE CAPITAL	70	3.560.000	3.560.000	13.000	3.557.646	12.646	0	12.646	16.867
TITLUL XIII ACTIVE NEFINANCIARE	71	3.560.000	3.560.000	13.000	3.557.646	12.646	0	12.646	16.867
Active fixe	71.01	3.560.000	3.560.000	13.000	3.557.646	12.646	0	12.646	16.867

Denumirea indicatorilor	Cod indicator	Credite de angajament	Credite bugetare		Angajamente bugetare	Angajamente legale	Plati efectuate	Angajamente legale de platit	Cheltuieli efective
			Anuale aprobate la finele perioadei de raportare	Trimestriale cumulate					
Constructii	71.01.01	3.560.000	3.560.000	13.000	3.557.646	12.646	0	12.646	11.400
Masini, echipamente si mijloace de transport	71.01.02	0	0	0	0	0	0	0	5.279
Mobilier, aparatura birotica si alte active corporale	71.01.03	0	0	0	0	0	0	0	188

DIRECTOR EXECUTIV,
Claudia GROZAVU

CONDUCĂTORUL INSTITUȚIEI,
Gheorghe FALCĂ

ȘEF SERVICIUL BUGET,
Olimpia STOICA



MUNICIPIUL ARAD
 B-dul Revoluției nr.75, cod fiscal 3519925,
 tel:0257/281850, fax:0257/253842, email:pma@primariaarad.ro

Anexa 7

CONTUL DE EXECUTIE AL INSTITUTIILOR PUBLICE - CHELTUIELI
65.02.04.02 - Invatamant secundar superior - la data de 31.03.2018

Denumirea indicatorilor	Cod indicator	Credite de angajament	Credite bugetare		Angajamente bugetare	Angajamente legale	Plati efectuate	Angajamente legale de platit	Cheltuieli efective
			Anuale aprobate la finele perioadei de raportare	Trimestriale cumulate					
TOTAL SECTIUNILE FUNCTIONARE + DEZVOLTARE		40.935.000	39.619.000	10.509.000	18.860.242	5.989.935	3.842.949	2.146.986	3.651.077
SECTIUNEA DE FUNCTIONARE		0	14.962.000	6.739.000	3.415.776	3.362.283	3.325.285	36.998	3.542.657
Total cheltuieli		0	14.962.000	6.739.000	3.415.776	3.362.283	3.325.285	36.998	3.542.657
CHELTUIELI CURENTE	01	0	14.962.000	6.739.000	3.451.098	3.397.605	3.360.607	36.998	3.542.657
TITLUL I CHELTUIELI DE PERSONAL	10	0	0	0	0	-1.261	-1.261	0	0
Cheltuieli salariale in bani	10.01	0	0	0	0	-1.261	-1.261	0	0
Salarii de baza	10.01.01	0	0	0	0	-1.261	-1.261	0	0
TITLUL II BUNURI SI SERVICII	20	0	11.414.000	5.348.000	2.895.205	2.842.973	2.805.975	36.998	2.976.119
Bunuri si servicii	20.01	0	6.967.200	3.319.240	2.493.492	2.493.260	2.468.492	24.768	2.654.160
Furnituri de birou	20.01.01	0	157.520	54.840	16.358	16.358	16.358	0	17.364
Materiale pentru curatenie	20.01.02	0	204.600	62.920	22.028	22.028	22.028	0	29.876
Incalzit, iluminat si forta motrica	20.01.03	0	4.070.800	2.192.800	1.919.692	1.919.692	1.919.692	0	2.057.057
Apa, canal si salubritate	20.01.04	0	978.720	376.480	220.166	220.166	220.166	0	236.305
Carburanti si lubrifianti	20.01.05	0	20.600	8.000	1.950	1.950	1.950	0	5.848
Piese de schimb	20.01.06	0	31.140	14.920	2.306	2.306	2.306	0	2.306
Transport	20.01.07	0	50.000	15.000	7.158	7.158	7.158	0	7.158
Posta, telecomunicatii, radio, tv, internet	20.01.08	0	291.820	86.260	58.959	58.959	58.959	0	58.131
Materiale si prestari de servicii cu caracter functional	20.01.09	0	220.680	76.000	24.659	24.659	24.659	0	24.580

Denumirea indicatorilor	Cod indicator	Credite de angajament	Credite bugetare		Angajamente bugetare	Angajamente legale	Plati efectuate	Angajamente legale de platit	Cheltuieli efective
			Anuale aprobate la finele perioadei de raportare	Trimestriale cumulate					
Alte bunuri si servicii pentru intretinere si functionare	20.01.30	0	941.320	432.020	220.216	219.984	195.216	24.768	215.535
Reparatii curente	20.02	0	2.683.880	1.229.600	188.541	136.541	124.311	12.230	146.076
Bunuri de natura obiectelor de inventar	20.05	0	716.040	280.840	70.558	70.558	70.558	0	0
Alte obiecte de inventar	20.05.30	0	716.040	280.840	70.558	70.558	70.558	0	0
Deplasari, detasari, transferari	20.06	0	34.000	31.000	3.499	3.499	3.499	0	6.279
Deplasari interne, detasari, transferari	20.06.01	0	33.000	30.000	3.499	3.499	3.499	0	6.279
Deplasari in strainatate	20.06.02	0	1.000	1.000	0	0	0	0	0
Carti, publicatii si materiale documentare	20.11	0	22.680	14.000	991	991	991	0	431
Pregatire profesionala	20.13	0	23.920	22.000	6.974	6.974	6.974	0	6.973
Protectia muncii	20.14	0	19.920	17.920	1.927	1.927	1.927	0	1.927
Alte cheltuieli	20.30	0	946.360	433.400	129.223	129.223	129.223	0	160.273
Prime de asigurare non-viata	20.30.03	0	5.680	2.000	100	100	100	0	100
alte cheltuieli cu bunuri si servicii	20.30.30	0	940.680	431.400	129.123	129.123	129.123	0	160.173
TITLUL VI ALTE TRANSFERURI	55	0	680.000	297.000	140.000	140.000	140.000	0	140.000
A. Transferuri interne	55.01	0	680.000	297.000	140.000	140.000	140.000	0	140.000
Alte transferuri curente interne	55.01.18	0	157.000	157.000	0	0	0	0	0
Finantarea invatamântului particular sau confesional acreditat	55.01.63	0	523.000	140.000	140.000	140.000	140.000	0	140.000
TITLUL IX ASISTENTA SOCIALA	57	0	975.410	323.840	149.508	149.508	149.508	0	136.930
Ajutoare sociale	57.02	0	975.410	323.840	149.508	149.508	149.508	0	136.930
Ajutoare sociale in numerar	57.02.01	0	205.000	50.000	10.507	10.507	10.507	0	10.507
Ajutoare sociale in natura	57.02.02	0	770.410	273.840	139.001	139.001	139.001	0	126.423
TITLUL XI ALTE CHELTUIELI	59	0	1.892.590	770.160	266.385	266.385	266.385	0	289.608
Burse	59.01	0	1.395.590	532.160	132.182	132.182	132.182	0	144.223
Sume aferente persoanelor cu handicap neîncadrate	59.40	0	497.000	238.000	134.203	134.203	134.203	0	145.385

Denumirea indicatorilor	Cod indicator	Credite de angajament	Credite bugetare		Angajamente bugetare	Angajamente legale	Plati efectuate	Angajamente legale de platit	Cheltuieli efective
			Anuale aprobate la finele perioadei de raportare	Trimestriale cumulate					
PLATI EFECTUATE IN ANII PRECEDENTI SI RECUPERATE IN ANUL CURENT	84	0	0	0	-35.322	-35.322	-35.322	0	0
TITLUL XIX PATI EFECTUATE IN ANII PRECEDENTI SI RECUPERATE IN ANUL CURENT	85	0	0	0	-35.322	-35.322	-35.322	0	0
Plati efectuate in anii precedenti si recuperate in anul curent	85.01	0	0	0	-35.322	-35.322	-35.322	0	0
Plati efectuate in anii precedenti si recuperate in anul curent in sec?iunea de func?ionare a bugetului local	85.01.01	0	0	0	-35.322	-35.322	-35.322	0	0
SECTIUNEA DE DEZVOLTARE		40.935.000	24.657.000	3.770.000	15.444.466	2.627.652	517.664	2.109.988	108.420
Total cheltuieli		40.935.000	24.657.000	3.770.000	15.444.466	2.627.652	517.664	2.109.988	108.420
CHELTUIELI CURENTE	01	0	0	0	0	0	0	0	16.445
Titlul VIII PROIECTE CU FINANTARE DIN FONDURI EXTERNE NERAMBURSABILE (FEN) POSTADERARE	56	0	0	0	0	0	0	0	16.445
Programe din Fondul European de Dezvoltare Regionala (FEDR)	56.01	0	0	0	0	0	0	0	16.445
Finantarea nationala	56.01.01	0	0	0	0	0	0	0	1.989
Finantarea Uniunii Europene	56.01.02	0	0	0	0	0	0	0	11.273
Cheltuieli neeligibile	56.01.03	0	0	0	0	0	0	0	3.183
CHELTUIELI DE CAPITAL	70	40.935.000	24.657.000	3.770.000	15.444.466	2.627.652	517.664	2.109.988	91.975
TITLUL XIII ACTIVE NEFINANCIARE	71	40.935.000	24.657.000	3.770.000	15.444.466	2.627.652	517.664	2.109.988	91.975
Active fixe	71.01	40.935.000	24.657.000	3.770.000	15.444.466	2.627.652	517.664	2.109.988	91.975
Constructii	71.01.01	40.852.000	24.574.000	3.714.000	15.404.466	2.627.652	517.664	2.109.988	0
Masini, echipamente si mijloace de transport	71.01.02	67.000	67.000	40.000	40.000	0	0	0	48.360
Mobilier, aparatura birotica si alte active corporale	71.01.03	0	0	0	0	0	0	0	40.871
Alte active fixe	71.01.30	16.000	16.000	16.000	0	0	0	0	2.744

CONDUCATORUL INSTITUTIEI,
Gheorghe FAJCA

DIRECTOR EXECUTIV,
Claudia GROZAVU

ŞEF SERVICIUL BUGET,
Olimpia STOICA

MUNICIPIUL ARAD

B-dul Revoluției nr.75, cod fiscal 3519925,

tel:0257/281850, fax:0257/253842, email:pma@primariaarad.ro

Anexa 7

CONTUL DE EXECUTIE AL INSTITUTIILOR PUBLICE - CHELTUIELI
65.02.04.03 - Invatamant profesional - la data de 31.03.2018

Denumirea indicatorilor	Cod indicator	Credite de angajament	Credite bugetare		Angajamente bugetare	Angajamente legale	Plati efectuate	Angajamente legale de platit	Cheltuieli efective
			Anuale aprobate la finele perioadei de raportare	Trimestriale cumulate					
TOTAL SECTIUNILE FUNCTIONARE + DEZVOLTARE		0	1.215.000	328.000	327.145	327.145	327.145	0	327.101
SECTIUNEA DE FUNCTIONARE		0	1.215.000	328.000	327.145	327.145	327.145	0	327.101
Total cheltuieli		0	1.215.000	328.000	327.145	327.145	327.145	0	327.101
CHELTUIELI CURENTE	01	0	1.215.000	328.000	327.145	327.145	327.145	0	327.101
TITLUL VII ALTE TRANSFERURI	55	0	1.214.000	327.000	327.000	327.000	327.000	0	327.000
A. Transferuri interne	55.01	0	1.214.000	327.000	327.000	327.000	327.000	0	327.000
Finantarea invatamântului particular sau confesional acreditat	55.01.63	0	1.214.000	327.000	327.000	327.000	327.000	0	327.000
TITLUL IX ASISTENTA SOCIALA	57	0	1.000	1.000	145	145	145	0	101
Ajutoare sociale	57.02	0	1.000	1.000	145	145	145	0	101
Ajutoare sociale in natura	57.02.02	0	1.000	1.000	145	145	145	0	101

DIRECTOR EXECUTIV,
Claudia GROZAVU

CONDUCĂTORUL INSTITUȚIEI,
Gheorghe FALCĂ

ȘEF SERVICIUL BUGET,
Olimpia STOICA

MUNICIPIUL ARAD

B-dul Revoluției nr.75, cod fiscal 3519925,

tel:0257/281850, fax:0257/253842, email:pma@primariaarad.ro

Anexa 7

CONTUL DE EXECUTIE AL INSTITUTIILOR PUBLICE - CHELTUIELI
65.02.05 - Invatamant postliceal - la data de 31.03.2018

Denumirea indicatorilor	Cod indicator	Credite de angajament	Credite bugetare		Angajamente bugetare	Angajamente legale	Plati efectuate	Angajamente legale de platit	Cheltuieli efective
			Anuale aprobate la finele perioadei de raportare	Trimestriale cumulate					
TOTAL SECTIUNILE FUNCTIONARE + DEZVOLTARE		0	85.000	22.000	7.156	7.156	7.156	0	6.828
SECTIUNEA DE FUNCTIONARE		0	85.000	22.000	7.156	7.156	7.156	0	6.828
Total cheltuieli		0	85.000	22.000	7.156	7.156	7.156	0	6.828
CHELTUIELI CURENTE	01	0	85.000	22.000	7.156	7.156	7.156	0	6.828
TITLUL II BUNURI SI SERVICII	20	0	85.000	22.000	7.156	7.156	7.156	0	6.828
Bunuri si servicii	20.01	0	75.000	19.000	5.681	5.681	5.681	0	5.353
Furnituri de birou	20.01.01	0	4.000	1.000	944	944	944	0	944
Materiale pentru curatenie	20.01.02	0	4.000	1.000	0	0	0	0	0
Incalzit, iluminat si forta motrica	20.01.03	0	20.000	5.000	195	195	195	0	195
Apa, canal si salubritate	20.01.04	0	15.000	5.000	1.849	1.849	1.849	0	1.849
Posta, telecomunicatii, radio, tv, internet	20.01.08	0	4.000	1.000	699	699	699	0	699
Materiale si prestari de servicii cu caracter functional	20.01.09	0	9.000	2.000	714	714	714	0	714
Alte bunuri si servicii pentru intretinere si functionare	20.01.30	0	19.000	4.000	1.280	1.280	1.280	0	952
Bunuri de natura obiectelor de inventar	20.05	0	5.000	1.000	0	0	0	0	0
Alte obiecte de inventar	20.05.30	0	5.000	1.000	0	0	0	0	0
Alte cheltuieli	20.30	0	5.000	2.000	1.475	1.475	1.475	0	1.475
alte cheltuieli cu bunuri si servicii	20.30.30	0	5.000	2.000	1.475	1.475	1.475	0	1.475

CONDUCATORUL INSTITUTIEI
Gheorghe FALCA



DIRECTOR EXECUTIV,
Claudia GROZAVU

ŞEF SERVICIUL BUGETI,
Olimpia Stoica

MUNICIPIUL ARAD
 B-dul Revoluției nr.75, cod fiscal 3519925,
 tel:0257/281850, fax:0257/253842, email:pma@primariaarad.ro

Anexa 7

CONTUL DE EXECUTIE AL INSTITUTIILOR PUBLICE - CHELTUIELI
65.02.11 - Servicii auxiliare pentru educatie - la data de 31.03.2018

Denumirea indicatorilor	Cod indicator	Credite de angajament	Credite bugetare		Angajamente bugetare	Angajamente legale	Plati efectuate	Angajamente legale de platit	Cheltuieli efective
			Anuale aprobate la finele perioadei de raportare	Trimestriale cumulate					
TOTAL SECTIUNILE FUNCTIONARE + DEZVOLTARE		291.000	1.580.000	917.000	317.831	317.831	317.831	0	32.675
SECTIUNEA DE FUNCTIONARE		0	1.289.000	626.000	27.471	27.471	27.471	0	27.471
Total cheltuieli		0	1.289.000	626.000	27.471	27.471	27.471	0	27.471
CHELTUIELI CURENTE	01	0	1.289.000	626.000	27.471	27.471	27.471	0	27.471
TITLUL II BUNURI SI SERVICII	20	0	510.000	310.000	0	0	0	0	0
Bunuri si servicii	20.01	0	10.000	10.000	0	0	0	0	0
Alte bunuri si servicii pentru intretinere si functionare	20.01.30	0	10.000	10.000	0	0	0	0	0
Reparatii curente	20.02	0	500.000	300.000	0	0	0	0	0
TITLUL VI TRANSFERURI INTRE UNITATI ALE ADMINISTRATIEI PUBLICE	51	0	500.000	176.000	27.471	27.471	27.471	0	27.471
Transferuri curente	51.01	0	500.000	176.000	27.471	27.471	27.471	0	27.471
Transferuri catre institutii publice	51.01.01	0	500.000	176.000	27.471	27.471	27.471	0	27.471
TITLUL IX ASISTENTA SOCIALA	57	0	279.000	140.000	0	0	0	0	0
Ajutoare sociale	57.02	0	279.000	140.000	0	0	0	0	0
Suport alimentar	57.02.05	0	279.000	140.000	0	0	0	0	0
SECTIUNEA DE DEZVOLTARE		291.000	291.000	291.000	290.360	290.360	290.360	0	5.204
Total cheltuieli		291.000	291.000	291.000	290.360	290.360	290.360	0	5.204
CHELTUIELI DE CAPITAL	70	291.000	291.000	291.000	290.360	290.360	290.360	0	5.204
TITLUL XIII ACTIVE NEFINANCIARE	71	291.000	291.000	291.000	290.360	290.360	290.360	0	5.204

Denumirea indicatorilor	Cod indicator	Credite de angajament	Credite bugetare		Angajamente bugetare	Angajamente legale	Plati efectuate	Angajamente legale de platit	Cheltuieli efective
			Anuale aprobate la finele perioadei de raportare	Trimestriale cumulate					
Active fixe	71.01	291.000	291.000	291.000	290.360	290.360	290.360	0	5.204
Constructii	71.01.01	291.000	291.000	291.000	290.360	290.360	290.360	0	4.537
Masini, echipamente si mijloace de transport	71.01.02	0	0	0	0	0	0	0	667

DIRECTOR EXECUTIV,
Claudia GROZAVU

CONDUCĂTORUL INSTITUȚIEI,
Gheorghe FALCĂ



.....

ȘEF SERVICIUL BUGET,
Olimpia STOICA

.....

MUNICIPIUL ARAD
 B-dul Revoluției nr.75, cod fiscal 3519925,
 tel:0257/281850, fax:0257/253842, email:pma@primariaarad.ro

Anexa 7

CONTUL DE EXECUTIE AL INSTITUTIILOR PUBLICE - CHELTUIELI
65.02.11.03 - Internate si cantine pentru elevi - la data de 31.03.2018

Denumirea indicatorilor	Cod indicator	Credite de angajament	Credite bugetare		Angajamente bugetare	Angajamente legale	Plati efectuate	Angajamente legale de platit	Cheltuieli efective
			Anuale aprobate la finele perioadei de raportare	Trimestriale cumulate					
TOTAL SECTIUNILE FUNCTIONARE + DEZVOLTARE		0	1.000.000	476.000	27.471	27.471	27.471	0	28.138
SECTIUNEA DE FUNCTIONARE		0	1.000.000	476.000	27.471	27.471	27.471	0	27.471
Total cheltuieli		0	1.000.000	476.000	27.471	27.471	27.471	0	27.471
CHELTUIELI CURENTE	01	0	1.000.000	476.000	27.471	27.471	27.471	0	27.471
TITLUL II BUNURI SI SERVICII	20	0	500.000	300.000	0	0	0	0	0
Reparatii curente	20.02	0	500.000	300.000	0	0	0	0	0
TITLUL VI TRANSFERURI INTRE UNITATI ALE ADMINISTRATIEI PUBLICE	51	0	500.000	176.000	27.471	27.471	27.471	0	27.471
Transferuri curente	51.01	0	500.000	176.000	27.471	27.471	27.471	0	27.471
Transferuri catre institutii publice	51.01.01	0	500.000	176.000	27.471	27.471	27.471	0	27.471
SECTIUNEA DE DEZVOLTARE		0	0	0	0	0	0	0	667
Total cheltuieli		0	0	0	0	0	0	0	667
CHELTUIELI DE CAPITAL	70	0	0	0	0	0	0	0	667
TITLUL XIII ACTIVE NEFINANCIARE	71	0	0	0	0	0	0	0	667
Active fixe	71.01	0	0	0	0	0	0	0	667
Masini, echipamente si mijloace de transport	71.01.02	0	0	0	0	0	0	0	667

DIRECTOR EXECUTIV,
 Claudia GROZAVU

CONDUCĂTORUL INSTITUȚIEI
 Gheorghe FALCĂ

ȘEF SERVICIUL BUGEȚ,
 Olimpia STOICA

MUNICIPIUL ARAD

B-dul Revoluției nr.75, cod fiscal 3519925,

tel:0257/281850, fax:0257/253842, email:pma@primariaarad.ro

Anexa 7

CONTUL DE EXECUTIE AL INSTITUTIILOR PUBLICE - CHELTUIELI
65.02.11.30 - Alte servicii auxiliare - la data de 31.03.2018

Denumirea indicatorilor	Cod indicator	Credite de angajament	Credite bugetare		Angajamente bugetare	Angajamente legale	Plati efectuate	Angajamente legale de platit	Cheltuieli efective
			Anuale aprobate la finele perioadei de raportare	Trimestriale cumulate					
TOTAL SECTIUNILE FUNCTIONARE + DEZVOLTARE		291.000	580.000	441.000	290.360	290.360	290.360	0	4.537
SECTIUNEA DE FUNCTIONARE		0	289.000	150.000	0	0	0	0	0
Total cheltuieli		0	289.000	150.000	0	0	0	0	0
CHELTUIELI CURENTE	01	0	289.000	150.000	0	0	0	0	0
TITLUL II BUNURI SI SERVICII	20	0	10.000	10.000	0	0	0	0	0
Bunuri si servicii	20.01	0	10.000	10.000	0	0	0	0	0
Alte bunuri si servicii pentru intretinere si functionare	20.01.30	0	10.000	10.000	0	0	0	0	0
TITLUL IX ASISTENTA SOCIALA	57	0	279.000	140.000	0	0	0	0	0
Ajutoare sociale	57.02	0	279.000	140.000	0	0	0	0	0
Support alimentar	57.02.05	0	279.000	140.000	0	0	0	0	0
SECTIUNEA DE DEZVOLTARE		291.000	291.000	291.000	290.360	290.360	290.360	0	4.537
Total cheltuieli		291.000	291.000	291.000	290.360	290.360	290.360	0	4.537
CHELTUIELI DE CAPITAL	70	291.000	291.000	291.000	290.360	290.360	290.360	0	4.537
TITLUL XIII ACTIVE NEFINANCIARE	71	291.000	291.000	291.000	290.360	290.360	290.360	0	4.537
Active fixe	71.01	291.000	291.000	291.000	290.360	290.360	290.360	0	4.537
Constructii	71.01.01	291.000	291.000	291.000	290.360	290.360	290.360	0	4.537

DIRECTOR EXECUTIV,
Claudia GROZAVU

CONDUCĂTORUL INSTITUȚIEI,
Gheorghe FALCĂ



ȘEF SERVICIUL BUCET,
Olimpia STOICA

MUNICIPIUL ARAD

B-dul Revoluției nr.75, cod fiscal 3519925,

tel:0257/281850, fax:0257/253842, email:pma@primariaarad.ro

Anexa 7

CONTUL DE EXECUTIE AL INSTITUTIILOR PUBLICE - CHELTUIELI
65.02.50 - Alte cheltuieli in domeniul invatamantului - la data de 31.03.2018

Denumirea indicatorilor	Cod indicator	Credite de angajament	Credite bugetare		Angajamente bugetare	Angajamente legale	Plati efectuate	Angajamente legale de platit	Cheltuieli efective
			Anuale aprobate la finele perioadei de raportare	Trimestriale cumulate					
TOTAL SECTIUNILE FUNCTIONARE + DEZVOLTARE		0	50.080	12.140	300	300	300	0	300
SECTIUNEA DE FUNCTIONARE		0	50.080	12.140	300	300	300	0	300
Total cheltuieli		0	50.080	12.140	300	300	300	0	300
CHELTUIELI CURENTE	01	0	50.080	12.140	300	300	300	0	300
TITLUL IX ASISTENTA SOCIALA	57	0	50.080	12.140	300	300	300	0	300
Ajutoare sociale	57.02	0	50.080	12.140	300	300	300	0	300
Tichete de cresa si tichete sociale pentru gradinita	57.02.03	0	50.080	12.140	300	300	300	0	300

DIRECTOR EXECUTIV,
Claudia GROZAVU

CONDUCĂTORUL INSTITUȚIEI,
Gheorghe FALCĂ

ȘEF SERVICIUL BUGEȚ,
Olimpia STOICA



MUNICIPIUL ARAD

B-dul Revoluției nr.75, cod fiscal 3519925,

tel:0257/281850, fax:0257/253842, email:pma@primariaarad.ro

Anexa 7


CONTUL DE EXECUTIE AL INSTITUTIILOR PUBLICE - CHELTUIELI
66.02 - Sanatate - la data de 31.03.2018

Denumirea indicatorilor	Cod indicator	Credite de angajament	Credite bugetare		Angajamente bugetare	Angajamente legale	Plati efectuate	Angajamente legale de platit	Cheltuieli efective
			Anuale aprobate la finele perioadei de raportare	Trimestriale cumulate					
TOTAL SECTIUNILE FUNCTIONARE + DEZVOLTARE		12.275.000	20.870.000	1.659.000	10.836.911	10.636.641	997.851	9.638.790	1.070.982
SECTIUNEA DE FUNCTIONARE		0	11.123.000	1.239.000	10.641.840	10.541.840	997.851	9.543.989	1.065.950
Total cheltuieli		0	11.123.000	1.239.000	10.641.840	10.541.840	997.851	9.543.989	1.065.950
CHELTUIELI CURENTE	01	0	11.123.000	1.239.000	10.641.840	10.541.840	997.851	9.543.989	1.065.950
TITLUL I CHELTUIELI DE PERSONAL	10	0	10.523.000	1.072.000	10.523.000	10.523.000	986.547	9.536.453	1.054.646
Cheltuieli salariale in bani	10.01	0	9.967.000	987.000	9.967.000	9.967.000	912.604	9.054.396	1.031.465
Salarii de baza	10.01.01	0	9.176.000	954.000	9.176.000	9.176.000	879.996	8.296.004	1.008.312
Alte drepturi salariale in bani	10.01.30	0	791.000	33.000	791.000	791.000	32.608	758.392	23.153
Cheltuieli salariale in natura	10.02	0	261.000	0	261.000	261.000	0	261.000	0
Tichete de vacanta	10.02.06	0	261.000	0	261.000	261.000	0	261.000	0
Contributii	10.03	0	295.000	85.000	295.000	295.000	73.943	221.057	23.181
Contributii de asigurari sociale de stat	10.03.01	0	51.100	42.100	51.100	51.100	41.716	9.384	0
Contributii de asigurari de somaj	10.03.02	0	1.700	1.700	1.700	1.700	1.324	376	0
Contributii de asigurari sociale de sanatate	10.03.03	0	16.400	16.400	16.400	16.400	13.765	2.635	0
Contributii de asigurari pentru accidente de munca si boli profesionale	10.03.04	0	700	700	700	700	398	302	0
Contributii pentru concedii si indemnizatii	10.03.06	0	5.300	5.300	5.300	5.300	2.250	3.050	0
Contributia asiguratorie pentru munca	10.03.07	0	219.800	18.800	219.800	219.800	14.490	205.310	23.181
TITLUL II BUNURI SI SERVICII	20	0	600.000	167.000	118.840	18.840	11.304	7.536	11.304
Bunuri si servicii	20.01	0	165.000	38.000	18.840	18.840	11.304	7.536	11.304

Denumirea indicatorilor	Cod indicator	Credite de angajament	Credite bugetare		Angajamente bugetare	Angajamente legale	Plati efectuate	Angajamente legale de platit	Cheltuieli efective
			Anuale aprobate la finele perioadei de raportare	Trimestriale cumulate					
Furnituri de birou	20.01.01	0	11.000	5.000	0	0	0	0	0
Materiale pentru curatenie	20.01.02	0	2.000	2.000	0	0	0	0	0
Incalzit, iluminat si forta motrica	20.01.03	0	40.000	10.000	0	0	0	0	0
Apa, canal si salubritate	20.01.04	0	15.000	4.000	0	0	0	0	0
Posta, telecomunicatii, radio, tv, internet	20.01.08	0	2.000	2.000	0	0	0	0	0
Alte bunuri si servicii pentru intretinere si functionare	20.01.30	0	95.000	15.000	18.840	18.840	11.304	7.536	11.304
Medicamente si materiale sanitare	20.04	0	345.000	110.000	100.000	0	0	0	0
Medicamente	20.04.01	0	79.000	4.000	0	0	0	0	0
Materiale sanitare	20.04.02	0	266.000	106.000	100.000	0	0	0	0
Bunuri de natura obiectelor de inventar	20.05	0	52.000	5.000	0	0	0	0	0
Uniforme si echipament	20.05.01	0	12.000	0	0	0	0	0	0
Alte obiecte de inventar	20.05.30	0	40.000	5.000	0	0	0	0	0
Deplasari, detasari, transferari	20.06	0	15.000	5.000	0	0	0	0	0
Deplasari interne, detasari, transferari	20.06.01	0	15.000	5.000	0	0	0	0	0
Pregatire profesionala	20.13	0	20.000	6.000	0	0	0	0	0
Protectia muncii	20.14	0	2.000	2.000	0	0	0	0	0
Alte cheltuieli	20.30	0	1.000	1.000	0	0	0	0	0
Reclama si publicitate	20.30.01	0	1.000	1.000	0	0	0	0	0
SECTIUNEA DE DEZVOLTARE		12.275.000	9.747.000	420.000	195.071	94.801	0	94.801	5.032
Total cheltuieli		12.275.000	9.747.000	420.000	195.071	94.801	0	94.801	5.032
CHELTUIELI CURENTE	01	9.600.000	8.229.000	20.000	0	0	0	0	0
TITLUL VI TRANSFERURI INTRE UNITATI ALE ADMINISTRATIEI PUBLICE	51	9.600.000	8.229.000	20.000	0	0	0	0	0
Transferuri de capital	51.02	9.600.000	8.229.000	20.000	0	0	0	0	0
Transferuri din bugetele locale pentru finantarea cheltuielilor de capital din domeniul sanatatii	51.02.28	9.600.000	8.229.000	20.000	0	0	0	0	0

Denumirea indicatorilor	Cod indicator	Credite de angajament	Credite bugetare		Angajamente bugetare	Angajamente legale	Plati efectuate	Angajamente legale de platit	Cheltuieli efective
			Anuale aprobate la finele perioadei de raportare	Trimestriale cumulate					
CHELTUIELI DE CAPITAL	70	2.675.000	1.518.000	400.000	195.071	94.801	0	94.801	5.032
TITLUL XIII ACTIVE NEFINANCIARE	71	2.675.000	1.518.000	400.000	195.071	94.801	0	94.801	5.032
Active fixe	71.01	418.000	418.000	0	100.000	0	0	0	5.032
Constructii	71.01.01	250.000	250.000	0	100.000	0	0	0	0
Masini, echipamente si mijloace de transport	71.01.02	168.000	168.000	0	0	0	0	0	5.032
Reparatii capitale aferente activelor fixe	71.03	2.257.000	1.100.000	400.000	95.071	94.801	0	94.801	0

CONDUCĂTORUL INSTITUȚIEI,
Gheorghe FALCĂ




DIRECTOR EXECUTIV,
Claudia GROZAVU



ȘEF SERVICIUL BUGET,
Olimpia STOICA



MUNICIPIUL ARAD
B-dul Revoluției nr.75, cod fiscal 3519925,
tel:0257/281850, fax:0257/253842, email:pma@primariaarad.ro

Anexa 7

CONTUL DE EXECUTIE AL INSTITUTIILOR PUBLICE - CHELTUIELI
66.02.06.01 - Spitale generale - la data de 31.03.2018

Denumirea indicatorilor	Cod indicator	Credite de angajament	Credite bugetare		Angajamente bugetare	Angajamente legale	Plati efectuate	Angajamente legale de platit	Cheltuieli efective
			Anuale aprobate la finele perioadei de raportare	Trimestriale cumulate					
TOTAL SECTIUNILE FUNCTIONARE + DEZVOLTARE		12.107.000	9.579.000	420.000	195.071	94.801	0	94.801	0
SECTIUNEA DE DEZVOLTARE		12.107.000	9.579.000	420.000	195.071	94.801	0	94.801	0
Total cheltuieli		12.107.000	9.579.000	420.000	195.071	94.801	0	94.801	0
CHELTUIELI CURENTE	01	9.600.000	8.229.000	20.000	0	0	0	0	0
TITLUL VI TRANSFERURI INTRE UNITATI ALE ADMINISTRATIEI PUBLICE	51	9.600.000	8.229.000	20.000	0	0	0	0	0
Transferuri de capital	51.02	9.600.000	8.229.000	20.000	0	0	0	0	0
Transferuri din bugetele locale pentru finantarea cheltuielilor de capital din domeniul sanatatii	51.02.28	9.600.000	8.229.000	20.000	0	0	0	0	0
CHELTUIELI DE CAPITAL	70	2.507.000	1.350.000	400.000	195.071	94.801	0	94.801	0
TITLUL XIII ACTIVE NEFINANCIARE	71	2.507.000	1.350.000	400.000	195.071	94.801	0	94.801	0
Active fixe	71.01	250.000	250.000	0	100.000	0	0	0	0
Constructii	71.01.01	250.000	250.000	0	100.000	0	0	0	0
Reparatii capitale aferente activelor fixe	71.03	2.257.000	1.100.000	400.000	95.071	94.801	0	94.801	0

DIRECTOR EXECUTIV,
Claudia GROZAVU

CONDUCĂTORUL INSTITUȚIEI,
Gheorghe FALCĂ



ȘEF SERVICIUL BUGEȚ,
Olimpia STOICA

MUNICIPIUL ARAD
 B-dul Revoluției nr.75, cod fiscal 3519925,
 tel:0257/281850, fax:0257/253842, email:pma@primariaarad.ro

Anexa 7

CONTUL DE EXECUTIE AL INSTITUTIILOR PUBLICE - CHELTUIELI
66.02.08 - Servicii de sanatate publica - la data de 31.03.2018

Denumirea indicatorilor	Cod indicator	Credite de angajament	Credite bugetare		Angajamente bugetare	Angajamente legale	Plati efectuate	Angajamente legale de platit	Cheltuieli efective
			Anuale aprobate la finele perioadei de raportare	Trimestriale cumulate					
TOTAL SECTIUNILE FUNCTIONARE + DEZVOLTARE		168.000	11.236.000	1.225.000	10.641.840	10.541.840	997.851	9.543.989	1.070.982
SECTIUNEA DE FUNCTIONARE		0	11.068.000	1.225.000	10.641.840	10.541.840	997.851	9.543.989	1.065.950
Total cheltuieli		0	11.068.000	1.225.000	10.641.840	10.541.840	997.851	9.543.989	1.065.950
CHELTUIELI CURENTE	01	0	11.068.000	1.225.000	10.641.840	10.541.840	997.851	9.543.989	1.065.950
TITLUL I CHELTUIELI DE PERSONAL	10	0	10.523.000	1.072.000	10.523.000	10.523.000	986.547	9.536.453	1.054.646
Cheltuieli salariale in bani	10.01	0	9.967.000	987.000	9.967.000	9.967.000	912.604	9.054.396	1.031.465
Salarii de baza	10.01.01	0	9.176.000	954.000	9.176.000	9.176.000	879.996	8.296.004	1.008.312
Alte drepturi salariale in bani	10.01.30	0	791.000	33.000	791.000	791.000	32.608	758.392	23.153
Cheltuieli salariale in natura	10.02	0	261.000	0	261.000	261.000	0	261.000	0
Tichete de vacanta	10.02.06	0	261.000	0	261.000	261.000	0	261.000	0
Contributii	10.03	0	295.000	85.000	295.000	295.000	73.943	221.057	23.181
Contributii de asigurari sociale de stat	10.03.01	0	51.100	42.100	51.100	51.100	41.716	9.384	0
Contributii de asigurari de somaj	10.03.02	0	1.700	1.700	1.700	1.700	1.324	376	0
Contributii de asigurari sociale de sanatate	10.03.03	0	16.400	16.400	16.400	16.400	13.765	2.635	0
Contributii de asigurari pentru accidente de munca si boli profesionale	10.03.04	0	700	700	700	700	398	302	0
Contributii pentru concedii si indemnizatii	10.03.06	0	5.300	5.300	5.300	5.300	2.250	3.050	0
Contributia asiguratorie pentru munca	10.03.07	0	219.800	18.800	219.800	219.800	14.490	205.310	23.181
TITLUL II BUNURI SI SERVICII	20	0	545.000	153.000	118.840	18.840	11.304	7.536	11.304
Bunuri si servicii	20.01	0	110.000	24.000	18.840	18.840	11.304	7.536	11.304

Denumirea indicatorilor	Cod indicator	Credite de angajament	Credite bugetare		Angajamente bugetare	Angajamente legale	Plati efectuate	Angajamente legale de platit	Cheltuieli efective
			Anuale aprobate la finele perioadei de raportare	Trimestriale cumulate					
Furnituri de birou	20.01.01	0	11.000	5.000	0	0	0	0	0
Materiale pentru curatenie	20.01.02	0	2.000	2.000	0	0	0	0	0
Posta, telecomunicatii, radio, tv, internet	20.01.08	0	2.000	2.000	0	0	0	0	0
Alte bunuri si servicii pentru intretinere si functionare	20.01.30	0	95.000	15.000	18.840	18.840	11.304	7.536	11.304
Medicamente si materiale sanitare	20.04	0	345.000	110.000	100.000	0	0	0	0
Medicamente	20.04.01	0	79.000	4.000	0	0	0	0	0
Materiale sanitare	20.04.02	0	266.000	106.000	100.000	0	0	0	0
Bunuri de natura obiectelor de inventar	20.05	0	52.000	5.000	0	0	0	0	0
Uniforme si echipament	20.05.01	0	12.000	0	0	0	0	0	0
Alte obiecte de inventar	20.05.30	0	40.000	5.000	0	0	0	0	0
Deplasari, detasari, transferari	20.06	0	15.000	5.000	0	0	0	0	0
Deplasari interne, detasari, transferari	20.06.01	0	15.000	5.000	0	0	0	0	0
Pregatire profesionala	20.13	0	20.000	6.000	0	0	0	0	0
Protectia muncii	20.14	0	2.000	2.000	0	0	0	0	0
Alte cheltuieli	20.30	0	1.000	1.000	0	0	0	0	0
Reclama si publicitate	20.30.01	0	1.000	1.000	0	0	0	0	0
SECTIUNEA DE DEZVOLTARE		168.000	168.000	0	0	0	0	0	5.032
Total cheltuieli		168.000	168.000	0	0	0	0	0	5.032
CHELTUIELI DE CAPITAL	70	168.000	168.000	0	0	0	0	0	5.032
TITLUL XIII ACTIVE NEFINANCIARE	71	168.000	168.000	0	0	0	0	0	5.032
Active fixe	71.01	168.000	168.000	0	0	0	0	0	5.032
Masini, echipamente si mijloace de transport	71.01.02	168.000	168.000	0	0	0	0	0	5.032

DIRECTOR EXECUTIV,
Claudia GROZAVU

CONDUCĂTORUL INSTITUȚIEI,
Gheorghe FALCĂ



ȘEF SERVICIUL BUGET,
Olimpia STOICA

MUNICIPIUL ARAD
B-dul Revoluției nr.75, cod fiscal 3519925,
tel:0257/281850, fax:0257/253842, email:pma@primariaarad.ro

Anexa 7

CONTUL DE EXECUTIE AL INSTITUTIILOR PUBLICE - CHELTUIELI
66.02.50.50 - Alte institutii si actiuni sanitare - la data de 31.03.2018

Denumirea indicatorilor	Cod indicator	Credite de angajament	Credite bugetare		Angajamente bugetare	Angajamente legale	Plati efectuate	Angajamente legale de platit	Cheltuieli efective
			Anuale aprobate la finele perioadei de raportare	Trimestriale cumulate					
TOTAL SECTIUNILE FUNCTIONARE + DEZVOLTARE		0	55.000	14.000	0	0	0	0	0
SECTIUNEA DE FUNCTIONARE		0	55.000	14.000	0	0	0	0	0
Total cheltuieli		0	55.000	14.000	0	0	0	0	0
CHELTUIELI CURENTE	01	0	55.000	14.000	0	0	0	0	0
TITLUL II BUNURI SI SERVICII	20	0	55.000	14.000	0	0	0	0	0
Bunuri si servicii	20.01	0	55.000	14.000	0	0	0	0	0
Incalzit, iluminat si forta motrica	20.01.03	0	40.000	10.000	0	0	0	0	0
Apa, canal si salubritate	20.01.04	0	15.000	4.000	0	0	0	0	0

DIRECTOR EXECUTIV,
Claudia GROZAVU

CONDUCĂTORUL INSTITUȚIEI,
Gheorghe FALCĂ


ȘEF SERVICIUL BUGET,
Olimpia STOICA



CONTUL DE EXECUTIE AL INSTITUTIILOR PUBLICE - CHELTUIELI
67.02 - Cultura, recreere si religie - la data de 31.03.2018

Denumirea indicatorilor	Cod indicator	Credite de angajament	Credite bugetare		Angajamente bugetare	Angajamente legale	Plati efectuate	Angajamente legale de platit	Cheltuieli efective
			Anuale aprobate la finele perioadei de raportare	Trimestriale cumulate					
TOTAL SECTIUNILE FUNCTIONARE + DEZVOLTARE		122.628.000	108.491.000	34.406.000	46.263.401	31.120.366	14.726.167	16.394.199	11.956.592
SECTIUNEA DE FUNCTIONARE		0	62.726.000	15.337.000	16.329.573	13.603.146	11.311.407	2.291.739	10.950.936
Total cheltuieli		0	62.726.000	15.337.000	16.329.573	13.603.146	11.311.407	2.291.739	10.950.936
CHELTUIELI CURENTE	01	0	62.726.000	15.337.000	16.329.573	13.603.146	11.311.407	2.291.739	10.950.936
TITLUL II BUNURI SI SERVICII	20	0	15.491.000	4.658.000	6.157.773	3.431.346	1.139.607	2.291.739	779.136
Bunuri si servicii	20.01	0	11.449.000	3.241.000	4.540.536	1.864.109	675.492	1.188.617	652.873
Incalzit, iluminat si forta motrica	20.01.03	0	150.000	50.000	150.000	150.000	32.249	117.751	40.821
Apa, canal si salubritate	20.01.04	0	111.000	33.000	110.521	110.521	5.782	104.739	6.960
Carburanti si lubrifianti	20.01.05	0	50.000	50.000	50.000	0	0	0	2.461
Piese de schimb	20.01.06	0	50.000	0	0	0	0	0	0
Alte bunuri si servicii pentru intretinere si functionare	20.01.30	0	11.088.000	3.108.000	4.230.015	1.603.588	637.461	966.127	602.631
Reparatii curente	20.02	0	2.942.000	934.000	1.244.596	1.194.596	221.474	973.122	118.652
Bunuri de natura obiectelor de inventar	20.05	0	940.000	460.000	372.641	372.641	242.641	130.000	0
Uniforme si echipament	20.05.01	0	10.000	0	0	0	0	0	0
Alte obiecte de inventar	20.05.30	0	930.000	460.000	372.641	372.641	242.641	130.000	0
Alte cheltuieli	20.30	0	160.000	23.000	0	0	0	0	7.611
Prime de asigurare non-viata	20.30.03	0	10.000	10.000	0	0	0	0	0
alte cheltuieli cu bunuri si servicii	20.30.30	0	150.000	13.000	0	0	0	0	7.611

Denumirea indicatorilor	Cod indicator	Credite de angajament	Credite bugetare		Angajamente bugetare	Angajamente legale	Plati efectuate	Angajamente legale de platit	Cheltuieli efective
			Anuale aprobate la finele perioadei de raportare	Trimestriale cumulate					
TITLUL VI TRANSFERURI INTRE UNITATI ALE ADMINISTRATIEI PUBLICE	51	0	47.235.000	10.679.000	10.171.800	10.171.800	10.171.800	0	10.171.800
Transferuri curente	51.01	0	47.235.000	10.679.000	10.171.800	10.171.800	10.171.800	0	10.171.800
Transferuri catre institutii publice	51.01.01	0	47.235.000	10.679.000	10.171.800	10.171.800	10.171.800	0	10.171.800
SECTIUNEA DE DEZVOLTARE		122.628.000	45.765.000	19.069.000	29.933.828	17.517.220	3.414.760	14.102.460	1.005.656
Total cheltuieli		122.628.000	45.765.000	19.069.000	29.933.828	17.517.220	3.414.760	14.102.460	1.005.656
CHELTUIELI CURENTE	01	235.000	235.000	235.000	0	0	0	0	27.440
TITLUL VII ALTE TRANSFERURI	55	235.000	235.000	235.000	0	0	0	0	0
A. Transferuri interne	55.01	235.000	235.000	235.000	0	0	0	0	0
Investitii ale regiilor autonome si societatilor comerciale cu capital de stat	55.01.12	235.000	235.000	235.000	0	0	0	0	0
Titlul VIII PROIECTE CU FINANTARE DIN FONDURI EXTERNE NERAMBURSABILE (FEN) POSTADERARE	56	0	0	0	0	0	0	0	27.440
Programe din Fondul European de Dezvoltare Regionala (FEDR)	56.01	0	0	0	0	0	0	0	27.440
Finantarea nationala	56.01.01	0	0	0	0	0	0	0	3.335
Finantarea Uniunii Europene	56.01.02	0	0	0	0	0	0	0	18.900
Cheltuieli neeligibile	56.01.03	0	0	0	0	0	0	0	5.205
CHELTUIELI DE CAPITAL	70	122.393.000	45.530.000	18.834.000	29.933.828	17.517.220	3.414.760	14.102.460	978.216
TITLUL XIII ACTIVE NEFINANCIARE	71	122.393.000	45.530.000	18.834.000	29.933.828	17.517.220	3.414.760	14.102.460	978.216
Active fixe	71.01	121.951.000	45.088.000	18.592.000	29.562.417	17.145.809	3.414.760	13.731.049	978.216
Constructii	71.01.01	115.341.000	37.871.000	14.058.000	24.777.127	13.210.353	2.135.420	11.074.933	853.262
Masini, echipamente si mijloace de transport	71.01.02	3.340.000	3.340.000	1.240.000	1.239.356	1.239.356	1.239.356	0	45.336
Mobilier, aparatura birotica si alte active corporale	71.01.03	2.850.000	3.457.000	3.157.000	3.455.950	2.656.116	0	2.656.116	56.662
Alte active fixe	71.01.30	420.000	420.000	137.000	89.984	39.984	39.984	0	22.956
Reparatii capitale aferente activelor fixe	71.03	442.000	442.000	242.000	371.411	371.411	0	371.411	0

CONDUCTORUL INSTITUTIEI,
George ARCA


DIRECTOR EXECUTIV,
Claudia GORAVU

ŞEF SERVICIUL BUCET
Olimpia Stoica
 Pagina 2 | 2